

Αναπτυξιακά Φορολογικά Κίνητρα - Άρση Αντικινήτρων

Χάρης Κυριαζής

Πρόεδρος, Στέγη της Ελληνικής Βιομηχανίας

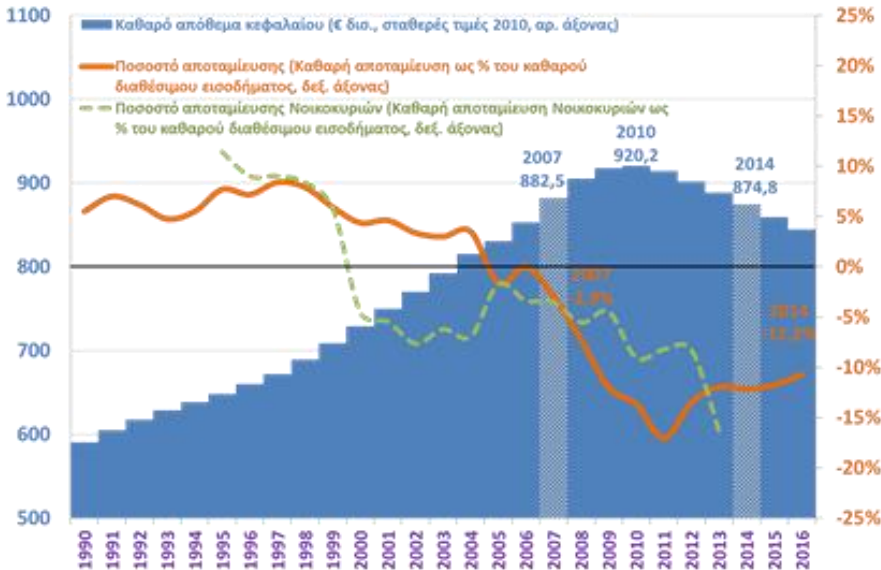
Πρόεδρος, ΙΒΕΠΕ - ΣΕΒ • Σύμβουλος Διοίκησης, ΣΕΒ

Αθήνα, 23/03/2016



Με μετριοπαθείς υπολογισμούς: Απαιτείται ένα επενδυτικό σοκ €105δισ μέχρι το 2020

Ακραία κατάσταση αποεπένδυσης



Πηγή: AMECO, ELSTAT

Οι δημόσιοι πόροι δεν επαρκούν για στήριξη της επιχειρηματικότητας και της ανάπτυξης

| <u>Multiannual Financial Framework 2014-2020</u> | € |
|---|-----------------------|
| OP Competitiveness, Entrepreneurship & Innovation | 3.646.378.290 |
| OP Transport Infrastructures, Environment and Sustainable Development | 4.333.917.413 |
| OP Human Resources Development, Education and Lifelong Learning | 2.104.926.538 |
| OP Reform of the Public Sector | 377.228.417 |
| OP Technical Assistance | 317.612.063 |
| Programme for Rural Development of Greece | 4.195.960.793 |
| | 14.976.023.514 |

Πηγή: espa.gr



Είναι απαραίτητη η άμεση ενθάρρυνση μεσαίας και μεγάλης κλίμακας ιδιωτικών επενδύσεων

Τέσσερις (4) πυλώνες στην πολιτική προσέλκυσης επενδύσεων

1

Έξυπνη φορολογία

- Κίνητρα
- Άρση εμποδίων

2

Επιχειρηματικό περιβάλλον

- Αδειοδότηση
- Λειτουργία της αγοράς
- Ηλεκτρονικές συναλλαγές

3

Πρόσβαση στη χρηματοδότηση

- Κόκκινα δάνεια & χρηματοδότηση
- Συντονισμός πόρων

4

Θεσμοί

- Σταθερότητα
- Απονομή δικαιοσύνης

1^η Παρέμβαση:

Άμεση βελτίωση του επενδυτικού περιβάλλοντος μέσα από την **άρση φορολογικών αντικινήτρων – στοιχειώδη αποκατάσταση εμπιστοσύνης.**

Οφέλη του φορολογικού πιστοποιητικού

| Δείκτης | Απόδοση |
|------------------|-------------------------|
| Επιπλέον έλεγχοι | ~4.700 |
| Συμμόρφωση | 93,5% |
| Φορολογική βάση | +€3,4δισ, +73%, το 2011 |
| Επιπλέον φόρος | €675εκ - €880εκ |
| Επιπλέον τέλη | €15,3εκ, +27% |

Προτάσεις μέτρων:

- **Φορολογικός έλεγχος των ανέλεγκτων χρήσεων.** Το μετρό εκτιμάται ότι θα αποφέρει δημόσια έσοδα ~€800 εκ.
- **Αποσυμφόρηση εφοριών & δικαστηρίων.** Σύσταση περιφερειακών επιτροπών για την επίλυση των εκκρεμών φορολογικών υποθέσεων. Εκτιμάται ότι θα αποφέρει άμεσα δημόσια έσοδα >€150εκ.
- **Άρση ή εκλογίκευση ειδικών & έκτακτων φόρων**
- **Επιπλέον Θεσμικά :** Φορολογική σταθερότητα, διοικητικά εμπόδια, άνοιγμα αγορών, κτλ

2^η Παρέμβαση

Οριζόντια μεταφορά φορολογικών ζημιών.
Μετατροπή της φορολογίας σε αναπτυξιακό μοχλό.

Μεταφορά φορολογικών ζημιών

| | Carryover | Time limit | Backwards | Group losses |
|--------------------|-----------|-------------------------|---------------|----------------------|
| Austria | YES | NO | NO | YES |
| Belgium | YES | NO | NO | NO |
| Bulgaria | YES | 5y | NO | NO |
| France | YES | NO | YES | NAI |
| Germany | YES | NO | NO | YES |
| UK | YES | Conditionally unlimited | NO | NO with alternatives |
| Ireland | YES | Conditionally | NO | NO |
| Spain | YES | NO | NO | YES |
| Italy | YES | NO (80% of profits) | NO | YES |
| Croatia | YES | 5y | NO | NO |
| Cyprus | YES | 5y | NO | NO with alternatives |
| Netherlands | YES | 9y | 1y | YES |
| Hungary | YES | 5y (50% of profits) | Conditionally | NO |
| Poland | YES | 5y (50% of profits) | NO | YES |
| Portugal | YES | 12y (70% of profits) | NO | YES |
| Czech Rep. | YES | 5y | NO | NO |

Προτάσεις μέτρων:

- **Συμψηφισμός** της ζημίας με μελλοντικά κέρδη χωρίς χρονικούς περιορισμούς ή όπως στην Πορτογαλία (12 έτη για το 70% των κερδών).
- **Κατάργηση** της διάταξης περί απώλειας του δικαιώματος μεταφοράς φορολογικών ζημιών εάν μεταβληθεί η ιδιοκτησία της εταιρείας σε ποσοστό >33%.

3^η Παρέμβαση

Οριζόντια ενθάρρυνση των οικονομικά αποδοτικών επενδύσεων

Η επίδοση των αναπτυξιακών νόμων

Ενισχύσεις 1982-2010

| Νόμοι | Αριθμός σχεδίων | Επενδύσεις | Ενισχύσεις | Θέσεις εργασίας | Ενίσχυση / Θέση εργασίας | Επένδυση / Θέση εργασίας |
|---------------|-----------------|-----------------------|----------------------|-----------------|--------------------------|--------------------------|
| N. 1262/82 | 12.062 | 2.281.654.836 € | 785.493.063 € | 92.799 | 8.464 € | 24.587 € |
| N. 1892/90 | 4.891 | 3.732.854.770 € | 1.454.156.201 € | 39.676 | 36.651 € | 94.083 € |
| N. 2601/98 | 2.319 | 2.556.984.522 € | 847.614.123 € | 19.239 | 44.057 € | 132.906 € |
| N. 3299/04 | 2.085 | 3.077.551.695 € | 1.308.177.956 € | 8.492 | 154.048 € | 362.406 € |
| Σύνολα | 21.357 | 11.649.045.823 | 4.395.441.343 | 160.206 | 27.436 € | 72.713 € |

Οι δημόσιοι πόροι απέτυχαν στην οικονομική ανάπτυξη και επιχειρηματική αριστεία. Η στήριξη της απασχόλησης μέσα από επιδοτήσεις απεδείχθη δαπανηρή και με περιορισμένη διάρκεια ζωής.

Πηγή : Grant Thornton, Petrakos, *et al*

Προτάσεις μέτρων:

- Μεταφερόμενη υπερ-απόσβεση νέου capex σε ποσοστό 200%.
- Επανεπένδυση κερδών: μειωμένος φορολογικός συντελεστής 20%.
- Επιστρεπτές προκαταβολές αντί για επιχορηγήσεις.

Η υπαγωγή είναι άμεση μετά την πιστοποίηση τους από νόμιμο ελεγκτή, χωρίς την παρεμβολή ελέγχου / έγκρισης από τις φορολογικές αρχές

4^η Παρέμβαση

Προσέλκυση εμβληματικών παραγωγικών επενδύσεων μέσα από φορολογική σταθερότητα και περιορισμό της γραφειοκρατίας.

| Χώρα | Ειδικά φορολογικά κίνητρα |
|----------------|---|
| Ισραήλ | Μειωμένος φορολογικός συντελεστής 9% έναντι 25%. |
| Πολωνία | Για κέντρα R&D ελάφρυνση φόρου ισόποση με το 50% των δαπανών (προσωπικού και CAPEX) που θα δαπανηθούν τα δύο πρώτα χρόνια της εγκατάστασης και λειτουργίας. |
| Τουρκία | Τα κέρδη που προκύπτουν από ανάπτυξη λογισμικού και R&D απαλλάσσονται φορολογίας (εισόδημα, μερίσματα) έως και το 2023. Η μισθοδοσία προσωπικού για την ανάπτυξη λογισμικού και R&D απαλλάσσεται από φορολογία εισοδήματος έως και το 2023. |
| Ρωσία | Ειδικά για εταιρείες τεχνολογίας και καινοτομίας παρέχεται μηδενικός φορολογικός συντελεστής (έναντι του 20%), απαλλαγή φόρων ακινήτων, εξαίρεση από καθεστώς ΦΠΑ, και μειωμένο συντελεστής εργοδοτικών εισφορών σε 14%. |

Τα κίνητρα να ισχύουν για 10 χρόνια από την ημερομηνία χορήγησης

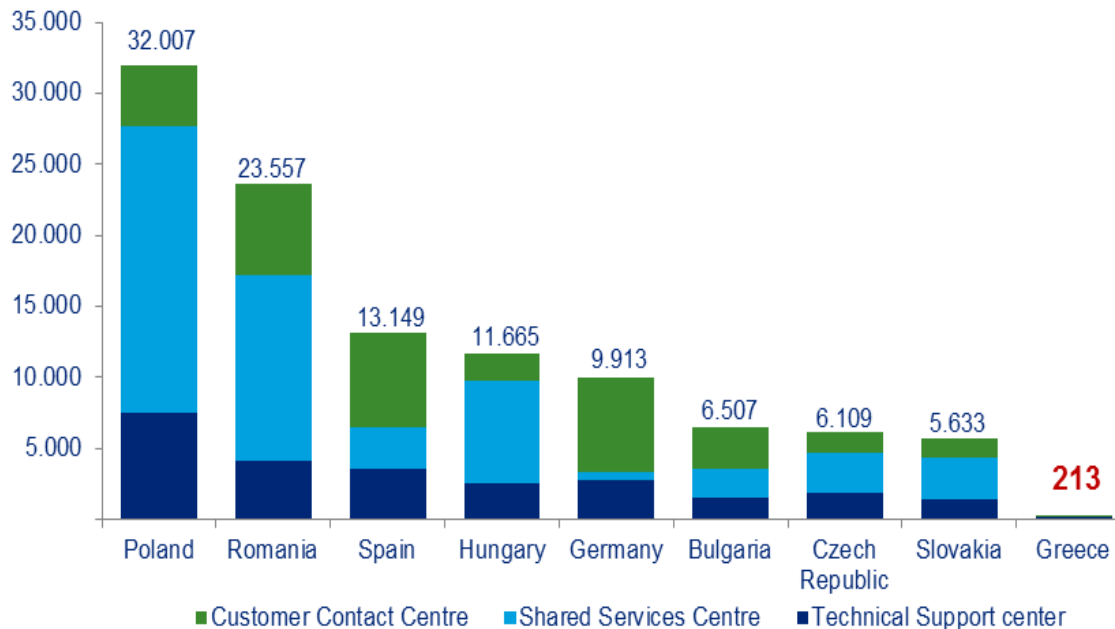
| Μέγεθος Επένδυσης (CAPEX σε ευρώ) | Έκπτωση φορολογικού συντελεστή | Τελικός φορολογικός συντελεστής |
|-----------------------------------|--------------------------------|---------------------------------|
| 0 έως 50 εκατ. | 0% | 29% |
| 50 εκατ. έως 100 εκατ. | 20% | 23,2% |
| Άνω των 100 εκατ. | 30% | 20,3% |

| Ετήσιο δυναμικό επιχείρησης (EME) | Έκπτωση φορολογικού συντελεστή | Τελικός φορολογικός συντελεστής |
|-----------------------------------|--------------------------------|---------------------------------|
| 0 έως 250 EME | 0% | 29% |
| 250 έως 1000 EME | 20% | 23,2% |
| Άνω των 1000 EME | 30% | 20,3% |

5^η Παρέμβαση

Οριζόντια ενθάρρυνση για προσέλκυση διεθνών δραστηριοτήτων:
Μονάδες κοινών υπηρεσιών, Κέντρα Αριστείας, Έρευνας & Επιχειρηματικότητας.

Νέες Θέσεις Εργασίας σε Επιλεγμένες Χώρες μέσω Ανάπτυξης ΜΚΥ, 2005-2012

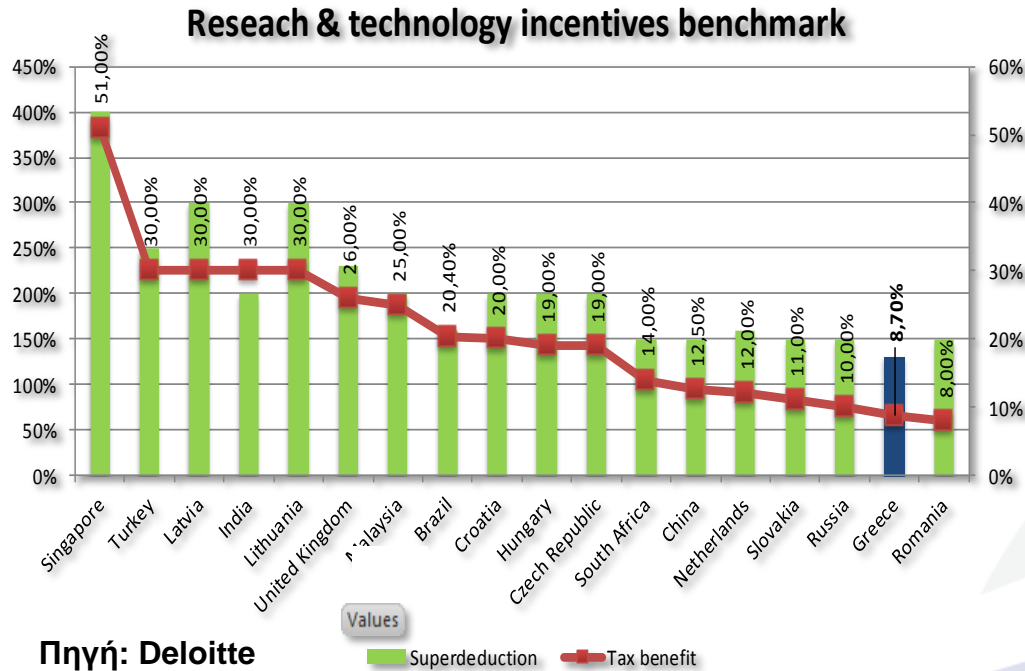


Προτάσεις μέτρων:

- Διατήρηση συμφωνημένου περιθωρίου κέρδους επί των δαπανών για >15 έτη.
- Κλιμακούμενη έκπτωση στο φορολογικό συντελεστή, ανάλογο με προσωπικό

Πηγή: Deloitte

6^η Παρέμβαση Ενίσχυση Έρευνας & Ανάπτυξης – Πνευματική Ιδιοκτησία



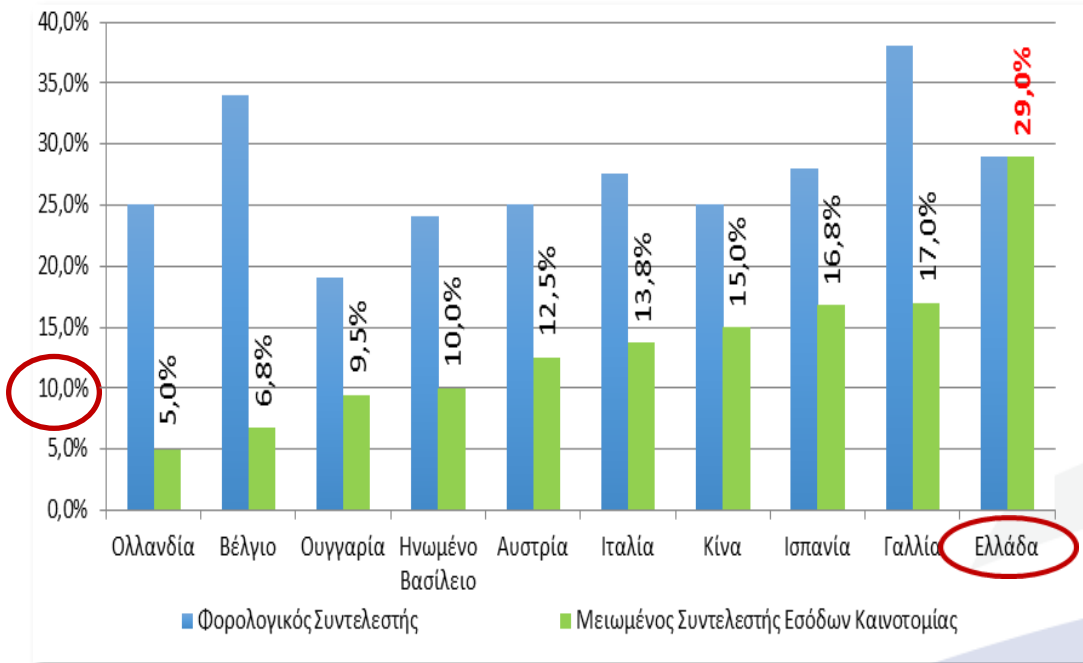
Προτάσεις μέτρων

Ενεργητική φορολογική λογική ισχυρών κινήτρων που ευθυγραμμίζουν την Ελλάδα με επιτυχημένες ευρωπαϊκές πρακτικές.

- Να διευρυνθεί το αντικείμενο (Frascati)
- Υπερ-εκπτώσεις για L, M, S εταιρίες
 - Βιομ. έρευνα: 270% - 305% - 340%
 - Πειρ. ανάπτυξη: 185% - 220% - 255%
 - Μελέτες: 270% - 305% - 340%

Συνολικά: 35% αναμενόμενο φορολογικό όφελος έναντι 8,7% σήμερα

Υφιστάμενα κίνητρα καινοτομίας και ευρεσιτεχνίας



Πηγή: Deloitte

Προτάσεις μέτρων:

- Να διευρυνθεί το αντικείμενο, συμπεριλαμβανόμενης και της πνευματικής ιδιοκτησίας.
- Tax credits αντί για αναβαλλόμενη φορολόγηση
- Το effective tax rate να κυμανθεί κάτω από 10%.