

Δελτίο Ανταγωνιστικότητας

Μέτρια επίδοση της Ελλάδας στην ανταγωνιστικότητα του τουριστικού τομέα

Σύμφωνα με τη νέα έκθεση του World Economic Forum
"The Travel and Tourism Competitiveness Report"

Σύμφωνα με το World Economic Forum:

- Η Ελλάδα κατατάσσεται στην 24^η θέση στη συνολική κατάταξη 124 χωρών σύμφωνα με τον Δείκτη Ταξιδιωτικής και Τουριστικής Ανταγωνιστικότητας.
- Τις πρώτες θέσεις καταλαμβάνουν χώρες υψηλού εισοδήματος, με ανεπτυγμένο επιχειρηματικό περιβάλλον, ευνοϊκό ρυθμιστικό πλαίσιο, σύγχρονες υποδομές και επαρκείς ανθρώπινους και φυσικούς πόρους.
- Η θέση της Ελλάδας επηρεάζεται θετικά από τους πολιτιστικούς της πόρους, τις εξαιρετικές γενικές συνθήκες υγιεινής και την ασφάλεια που προσφέρει η χώρα μας.
- Αρνητικά επηρεάζουν παράγοντες όπως το ρυθμιστικό πλαίσιο, κυρίως σχετικά με τις Ξένες Άμεσες Επενδύσεις και τους περιορισμούς στην ξένη ιδιοκτησία, καθώς επίσης και το χαμηλό επίπεδο των μεταφορών.

Συνολική κατάταξη της Ελλάδας

Σύμφωνα με τον Δείκτη Ταξιδιωτικής και Τουριστικής Ανταγωνιστικότητας του World Economic Forum (WEF), **η Ελλάδα κατατάσσεται στην 24^η θέση μεταξύ 124 χωρών.**

Ο Δείκτης Ταξιδιωτικής και Τουριστικής Ανταγωνιστικότητας αναπτύχθηκε από το WEF και χρησιμοποιείται πρώτη φορά το 2007. Στόχος αυτού του δείκτη είναι να μετρηθούν οι παράγοντες και οι πολιτικές που καθιστούν ελκυστική την ανάπτυξη του τουριστικού τομέα μεταξύ διαφορετικών χωρών. Επιπλέον, η σχετική έκθεση του WEF με τίτλο «The Travel and Tourism Competitiveness Report» έχει σκοπό να αναλύσει νέα ερωτήματα και παραμέτρους αναφορικά με την ταξιδιωτική και τουριστική ανταγωνιστικότητα όπως την ποιότητα του μάρκετινγκ των χωρών προορισμού και την προτεραιότητα των κυβερνήσεων στον τομέα του τουρισμού.

Οι τρεις βασικοί υποδείκτες του Δείκτη Ταξιδιωτικής και Τουριστικής Ανταγωνιστικότητας είναι:

1. Το Ρυθμιστικό πλαίσιο
2. Το Επιχειρηματικό περιβάλλον και οι τουριστικές υποδομές
3. Οι Ανθρώπινοι, πολιτιστικοί και φυσικοί πόροι

Οι τρεις αυτοί υποδείκτες αναλύονται σε επιμέρους στοιχεία τα οποία περιλαμβάνονται με την κατάταξη της Ελλάδας σε κάθε ένα από αυτά στον Πίνακα 1.

Την πρώτη θέση στον Δείκτη Ταξιδιωτικής και Τουριστικής Ανταγωνιστικότητας καταλαμβάνει η **Ελβετία** και ακολουθούν η **Αυστρία (2^η)**, η **Γερμανία (3^η)**, η **Ισλανδία (4^η)**, οι **ΗΠΑ (5^η)**, το **Χονγκ Κονγκ (6^η)**, ο **Καναδάς (7^η)** και η **Σιγκαπούρη (8^η)**. Οι υψηλές θέσεις αυτών των χωρών καταδεικνύουν τη σημασία του ευνοϊκού επιχειρηματικού περιβάλλοντος και ρυθμιστικού πλαισίου, σε συνδυασμό με τις ανεπτυγμένες τουριστικές υποδομές και την εστίαση στους ανθρώπινους και φυσικούς πόρους στη δημιουργία ενός ελκυστικού

περιβάλλοντος για την ανάπτυξη του τουριστικού τομέα.

Σε σχέση με τους άμεσους ανταγωνιστές της, η Ελλάδα υστερεί έναντι της **Ισπανίας (15^η)**, της **Κύπρου (20^η)** και της **Πορτογαλίας (22^η)**, ενώ υπερτερεί έναντι της **Κροατίας (38^η)**, της **Τουρκίας (52^η)** και της **Αιγύπτου (58^η)**.

Τα δυνατά σημεία της Ελλάδας είναι οι πολιτιστικοί πόροι (23^η θέση), οι εξαιρετικές γενικές συνθήκες υγιεινής (3^η θέση) καθώς και η ασφάλεια που προσφέρει η χώρα μας (18^η θέση). Οι παράγοντες αυτοί ενισχύονται από την θετική στάση των Ελλήνων έναντι των τουριστών (23^η θέση) καθώς και από την προτεραιότητα που έχει ο τομέας του τουρισμού στην κυβερνητική δράση (22^η θέση). Όμως, από την άλλη μεριά, υστερούμε σε μια σειρά από άλλους σημαντικούς παράγοντες όπως το γενικό ρυθμιστικό πλαίσιο, όπου η Ελλάδα κατατάσσεται στην 57^η θέση, λόγω της αυστηρής – μη ευνοϊκής νομοθεσίας για τις ξένες επενδύσεις, τους περιορισμούς στην ιδιοκτησία από αλλοδαπούς καθώς και την δυσκολία χορήγησης βίζα. Άλλη μια περιοχή όπου παρατηρείται σημαντική υστέρηση είναι οι υποδομές των αεροπορικών και οδικών μεταφορών, όπου η χώρα μας χαρακτηρίζεται σαν ελάχιστα αποτελεσματική σε σύγκριση με άλλες ευρωπαϊκές χώρες. Τέλος, σημαντικό μειονέκτημα παρατηρείται και στον τομέα των ανθρώπινων πόρων, όπου η έλλειψη ειδικευμένου προσωπικού μας κατατάσσει στην 55^η θέση (Πίνακας 1).

Πίνακας 1: Συγκριτική θέση της Ελλάδας στους επιμέρους δείκτες του Δείκτη Ταξιδιωτικής και Τουριστικής Ανταγωνιστικότητας

Επιμέρους στοιχεία δείκτη	Κατάταξη (124 χώρες)
A. Ρυθμιστικό πλαίσιο	20
1. Κανόνες και ρυθμίσεις	57
2. Περιβαλλοντικοί κανονισμοί	45
3. Ασφάλεια	18
4. Υγεία και υγιεινή	3
5. Προτεραιότητα τουριστικού τομέα	22
B. Επιχειρηματικό περιβάλλον και τουριστικές υποδομές	32
6. Υποδομές αερομεταφορών	37
7. Υποδομές οδικών μεταφορών	34
8. Τουριστικές υποδομές	7
9. Υποδομές τεχνολογιών πληροφορίας και επικοινωνίας	38
10. Ανταγωνιστικότητα τιμών	103
Γ. Ανθρώπινοι, πολιτιστικοί και φυσικοί πόροι	15
11. Ανθρώπινοι πόροι	55
– Εκπαίδευση και κατάρτιση	47
– Διαθεσιμότητα ειδικευμένου εργατικού δυναμικού	96
– Επίπεδο ευημερίας εργατικού δυναμικού	21
12. Στάση έναντι τουριστών	23
13. Φυσικοί και πολιτιστικοί πόροι	23

Πηγή: WEF - The Travel and Tourism Competitiveness Report 2007

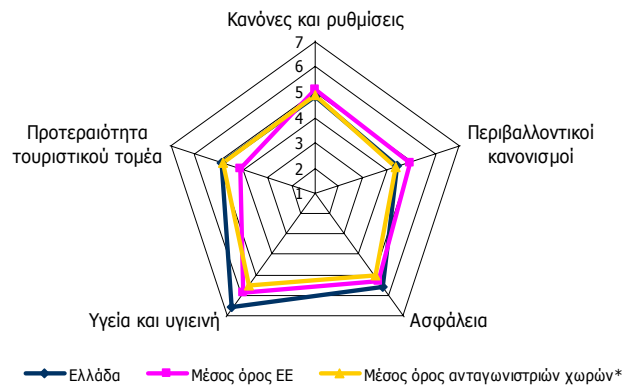
Διαπιστώσεις – Προτάσεις

Με βάση τα παραπάνω στοιχεία της έκθεσης του WEF, οι κατευθύνσεις της τουριστικής πολιτικής στην Ελλάδα πρέπει να περιλαμβάνουν πρωτίστως:

- ⇒ τη βελτίωση του επιχειρηματικού και ρυθμιστικού περιβάλλοντος,
- ⇒ τη βελτίωση των γενικών υποδομών με έμφαση στις αερομεταφορές,
- ⇒ την άρση των εμποδίων προσέλκυσης ξένων επενδύσεων,
- ⇒ τη διευκόλυνση στη χορήγηση visa και
- ⇒ τη συνεχή αναβάθμιση του ανθρώπινου δυναμικού.

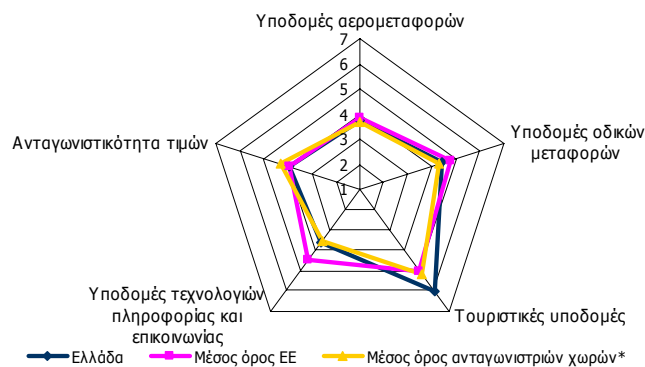
Σύγκριση της Ελλάδας με το μέσο όρο της ΕΕ στα επιμέρους στοιχεία του Δείκτη Τουριστικής Ανταγωνιστικότητας

A. Ρυθμιστικό πλαίσιο



* Αίγυπτος, Ελλάδα, Ισπανία, Κροατία, Κύπρος, Πορτογαλία, Τουρκία
 Πηγή: ΣΕΒ – Επεξεργασία στοιχείων WEF

B. Επιχειρηματικό περιβάλλον και τουριστικές υποδομές



* Αίγυπτος, Ελλάδα, Ισπανία, Κροατία, Κύπρος, Πορτογαλία, Τουρκία
 Πηγή: ΣΕΒ – Επεξεργασία στοιχείων WEF

Γ. Ανθρώπινοι, πολιτιστικοί και φυσικοί πόροι

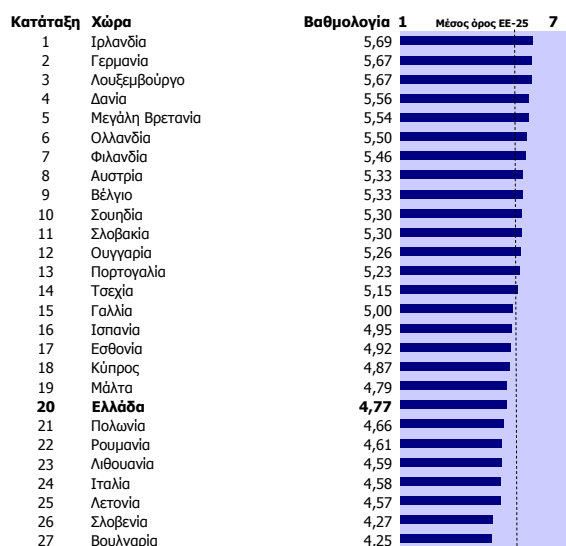


* Αίγυπτος, Ελλάδα, Ισπανία, Κροατία, Κύπρος, Πορτογαλία, Τουρκία
 Πηγή: ΣΕΒ – Επεξεργασία στοιχείων WEF

Σύγκριση της Ελλάδας με τις χώρες της ΕΕ στα επιμέρους στοιχεία του Δείκτη Τουριστικής Ανταγωνιστικότητας

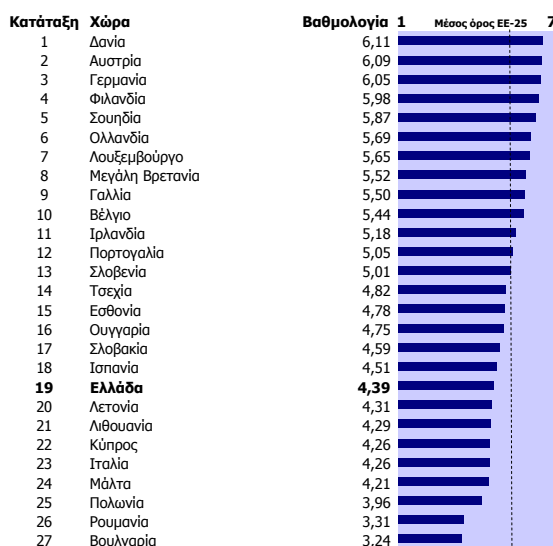
A. Ρυθμιστικό πλαίσιο

1. Κανόνες και ρυθμίσεις



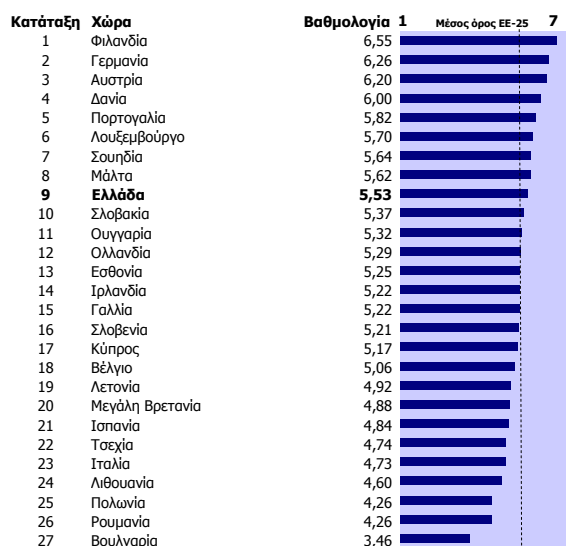
Πηγή: ΣΕΒ – Επεξεργασία στοιχείων WEF

2. Περιβαλλοντικοί κανονισμοί



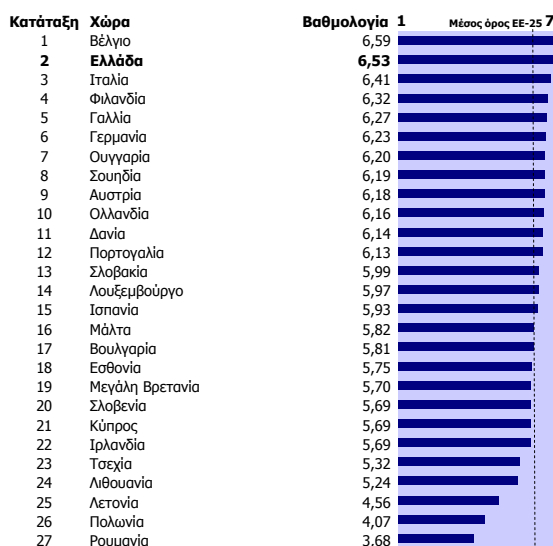
Πηγή: ΣΕΒ – Επεξεργασία στοιχείων WEF

3. Ασφάλεια



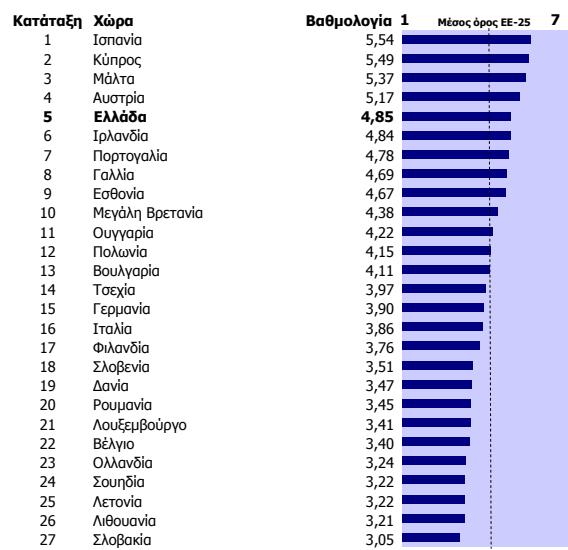
Πηγή: ΣΕΒ – Επεξεργασία στοιχείων WEF

4. Υγεία και υγιεινή



Πηγή: ΣΕΒ – Επεξεργασία στοιχείων WEF

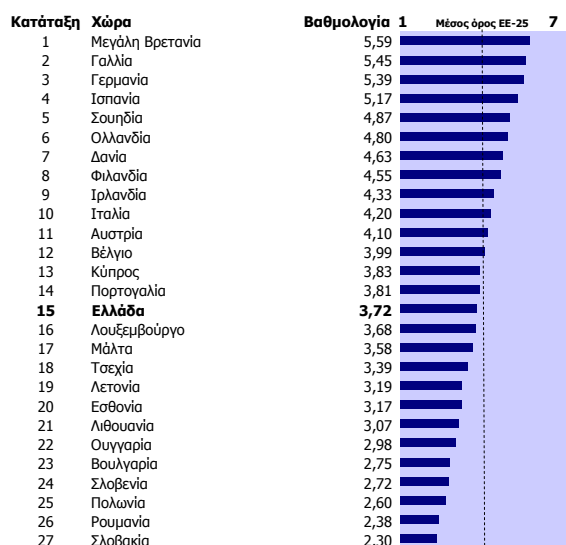
5. Προτεραιότητα τουριστικού τομέα



Πηγή: ΣΕΒ – Επεξεργασία στοιχείων WEF

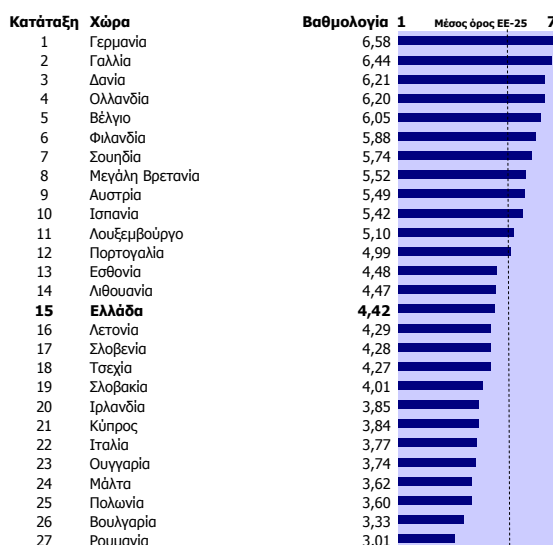
B. Επιχειρηματικό περιβάλλον και τουριστικές υποδομές

6. Υποδομές αερομεταφορών



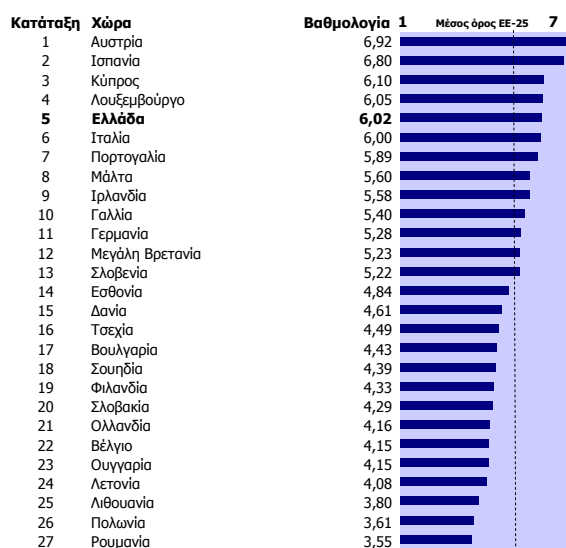
Πηγή: ΣΕΒ – Επεξεργασία στοιχείων WEF

7. Υποδομές οδικών μεταφορών



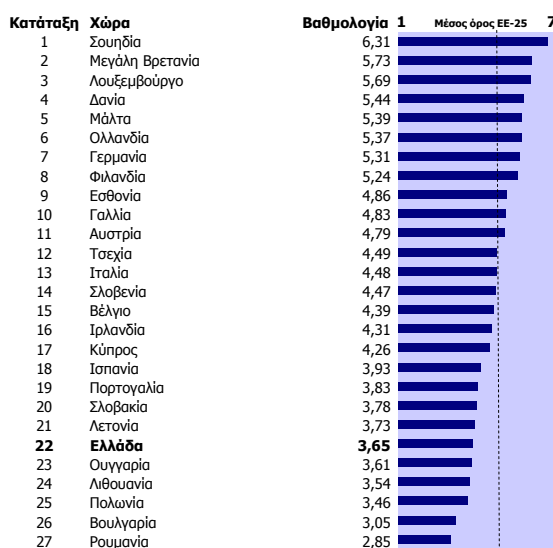
Πηγή: ΣΕΒ – Επεξεργασία στοιχείων WEF

8. Τουριστικές υποδομές



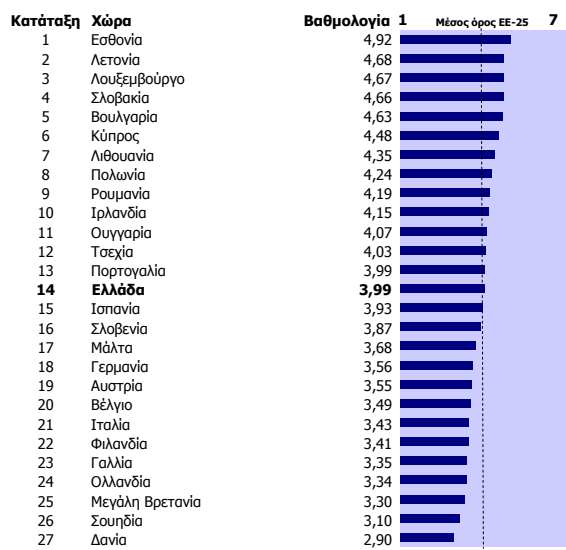
Πηγή: ΣΕΒ – Επεξεργασία στοιχείων WEF

9. Υποδομές τεχνολογιών πληροφορίας και επικοινωνίας



Πηγή: ΣΕΒ – Επεξεργασία στοιχείων WEF

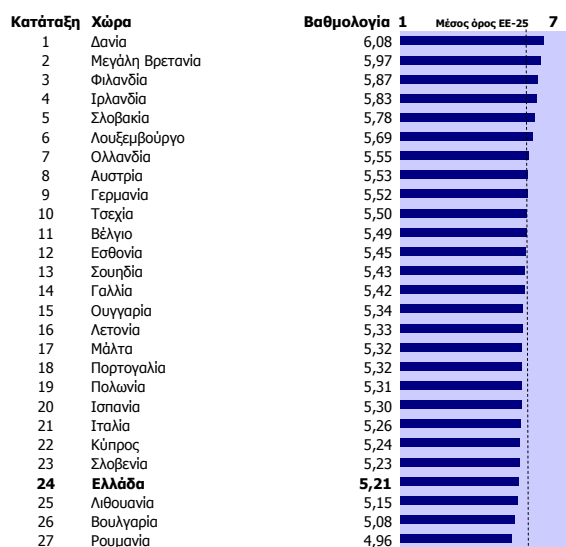
10. Ανταγωνιστικότητα τιμών



Πηγή: ΣΕΒ – Επεξεργασία στοιχείων WEF

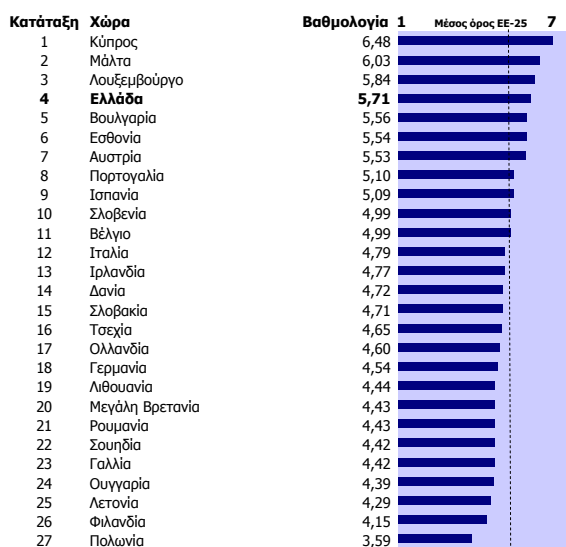
Γ. Ανθρώπινοι, πολιτιστικοί και φυσικοί πόροι

11. Ανθρώπινοι πόροι




Πηγή: ΣΕΒ – Επεξεργασία στοιχείων WEF

12. Στάση έναντι τουριστών



Πηγή: ΣΕΒ – Επεξεργασία στοιχείων WEF

13. Φυσικοί και πολιτιστικοί πόροι



Πηγή: ΣΕΒ – Επεξεργασία στοιχείων WEF

Συγκριτικά πλεονεκτήματα και μειονεκτήματα της Ελλάδας

Συγκριτικά πλεονεκτήματα	Θέση /124	Συγκριτικά μειονεκτήματα	Θέση /124
Ασφάλεια		Κανόνες και ρυθμίσεις	
Κόστος στις επιχειρήσεις από τη βία και την εγκληματικότητα 16		Ρυθμίσεις σχετικά με τις Ξένες Άμεσες Επενδύσεις 89	
Υγεία και υγιεινή		Φραγμοί στην ξένη ιδιοκτησία 61	
Πρόσβαση σε υψηλής ποιότητας υποδομές υγείας 1		Βαθμός ελευθερίας σε διμερείς συμφωνίες αερ/κών υπηρεσιών 50	
Πρόσβαση σε υψηλής ποιότητας πόσιμο νερό 1		Απαιτήσεις για την έκδοση visa 43	
Αναλογία ιατρών στον πληθυσμό 3		Δικαιώματα περιουσίας 37	
Προτεραιότητα τουριστικού τομέα		Περιβαλλοντική νομοθεσία	
Συμμετοχή σε εκθέσεις του τουριστικού τομέα 4		Σαφήνεια και σταθερότητα περιβαλλοντικών ρυθμίσεων 55	
Προτεραιότητα κυβέρνησης στον τουριστικό τομέα 18		Στενότητα περιβαλλοντικών ρυθμίσεων 50	
Τουριστικές υποδομές		Προτεραιότητα κυβ/σης στη βιώσιμη ανάπτυξη του τουρισμού 24	
Ύπαρξη μεγάλων επιχειρήσεων ενοικίωσης αυτοκινήτων 1		Ασφάλεια	
Δωμάτια ξενοδοχείων 4		Αξιοπιστία υπηρεσιών της αστυνομίας 34	
Αυτόματες Ταμειακές Μηχανές που δέχονται κάρτες Visa 20		Κόστος στις επιχειρήσεις από την τρομοκρατία 24	
Υποδομές τεχνολογιών πληροφορίας και επικοινωνίας		Υγεία και υγιεινή	
Τηλεφωνικές γραμμές 11		Προσπάθειες κυβ/σης για μείωση κινδύνων υγείας από πανδημίες .. 25	
Ανταγωνιστικότητα τιμών		Προτεραιότητα τουριστικού τομέα	
Φόροι εισιτηρίων και έξοδα αεροδρομίων 9		Δαπάνες κυβέρνησης στον τομέα του τουρισμού 49	
Ανθρώπινοι πόροι		Αποτελεσματικότητα marketing και branding 32	
Συμμετοχή στην πρωτοβάθμια εκπαίδευση 1		Υποδομές αερομεταφορών	
Κρούσματα ελονοσίας 1		Πλήθος αεροδρομίων 59	
Προσδόκιμο ζωής 15		Δίκτυο διεθνών αερομεταφορών 40	
Στάση έναντι τουριστών		Ποιότητα υποδομών αερομεταφορών 36	
Προτάσεις για εκτεταμένα επαγγελματικά ταξίδια 11		Διαθεσιμότητα επιβατοχιλιομέτρων 31	
Εξωστρέφεια τουριστικού τομέα 18		Αναχωρήσεις ανά 1.000 κατοίκους 27	
Συμπεριφορά απέναντι στους τουρίστες 23		Αριθμός αερογραμμών 24	
Φυσικοί και πολιτιστικοί πόροι		Υποδομές οδικών μεταφορών	
Κίνδυνος ελονοσίας και κίτρινου πυρετού 1		Σιδηροδρομικές υποδομές 44	
Αριθμός μνημείων παγκόσμιας κληρονομιάς 12		Οδικές υποδομές 42	
		Λιμενικές υποδομές 41	
		Εγχώριο δίκτυο μεταφορών 29	
		Υποδομές τεχνολογιών πληροφορίας και επικοινωνίας	
		Έκταση χρήσης διαδικτύου από τις επιχειρήσεις 88	
		Χρήστες διαδικτύου 51	
		Ανταγωνιστικότητα τιμών	
		Επίπεδα τιμών καυσίμων 113	
		Μονάδες αγοραστικής δύναμης 94	
		Έκταση και αποτελεσματικότητα φορολογίας 76	
		Ανθρώπινοι πόροι	
		Πρακτικές πρόσληψης και απόλυσης 108	
		Ποιότητα εκπαιδευτικού συστήματος 60	
		Διαθεσιμότητα υπηρεσιών έρευνας και κατάρτισης 59	
		Ευκολία στην πρόσληψη ξένου εργατικού δυναμικού 57	
		Έκταση κατάρτισης προσωπικού 52	
		Αναφορές κρουσμάτων HIV 48	
		Συμμετοχή στη δευτεροβάθμια εκπαίδευση 38	
		Κρούσματα φυματίωσης 31	
		Φυσικοί και πολιτιστικοί πόροι	
		Προστατευόμενες περιοχές σε εθνικό επίπεδο 90	
		Ενδιαφέρον επιχειρήσεων για τα οικοσυστήματα 48	
		Καταστροφές από διοξείδιο του άνθρακα 43	

Πηγή: WEF - The Travel and Tourism Competitiveness Report 2007

Γενική κατάταξη των 124 χωρών σύμφωνα με τον Δείκτη Τουριστικής Ανταγωνιστικότητας

Χώρα	ΥΠΟΔΕΙΚΤΕΣ							
	ΓΕΝΙΚΟΣ ΔΕΙΚΤΗΣ		Ρυθμιστικό πλαίσιο		Επιχειρηματικό περιβάλλον και τουριστικές υποδομές		Ανθρώπινοι, πολιτιστικοί και φυσικοί πόροι	
	Κατάταξη	Βαθμολογία	Κατάταξη	Βαθμολογία	Κατάταξη	Βαθμολογία	Κατάταξη	Βαθμολογία
Ελβετία	1	5,66	2	5,80	2	5,36	2	5,81
Αυστρία	2	5,54	3	5,79	12	4,97	1	5,86
Γερμανία	3	5,48	6	5,62	3	5,23	6	5,61
Ισλανδία	4	5,45	5	5,69	8	5,04	5	5,61
Ηνωμένες Πολιτείες	5	5,43	33	5,06	1	5,74	12	5,5
Χονγκ Κονγκ	6	5,33	4	5,75	14	4,81	14	5,44
Καναδάς	7	5,31	15	5,31	4	5,22	16	5,4
Σιγκαπούρη	8	5,31	1	5,81	11	5,01	42	5,11
Λουξεμβούργο	9	5,31	17	5,28	9	5,04	8	5,6
Ηνωμένο Βασίλειο	10	5,28	21	5,20	6	5,08	10	5,58
Δανία	11	5,27	8	5,46	16	4,76	9	5,59
Γαλλία	12	5,23	13	5,34	5	5,1	28	5,27
Αυστραλία	13	5,21	16	5,28	10	5,04	26	5,3
Νέα Ζηλανδία	14	5,20	10	5,44	20	4,57	7	5,6
Ισπανία	15	5,18	25	5,15	7	5,05	19	5,34
Φιλανδία	16	5,16	7	5,61	18	4,68	33	5,18
Σουηδία	17	5,13	19	5,25	13	4,88	27	5,27
Ηνωμένα Αραβικά Εμιράτα	18	5,09	18	5,28	19	4,68	24	5,31
Ολλανδία	19	5,08	22	5,17	15	4,77	25	5,3
Κύπρος	20	5,07	29	5,09	23	4,5	3	5,62
Βέλγιο	21	5,07	24	5,16	29	4,41	4	5,62
Πορτογαλία	22	5,05	11	5,40	22	4,5	30	5,23
Νορβηγία	23	5,04	9	5,45	21	4,56	40	5,12
Ελλάδα	24	4,99	20	5,21	32	4,36	15	5,41
Ιαπωνία	25	4,99	28	5,10	17	4,71	38	5,15
Μάλτα	26	4,96	23	5,16	31	4,37	21	5,33
Ιρλανδία	27	4,93	14	5,32	26	4,44	46	5,03
Εσθονία	28	4,90	32	5,07	25	4,45	34	5,18
Μπαρμπάντος	29	4,86	31	5,08	36	4,14	17	5,38
Ταϊβάν	30	4,82	45	4,73	28	4,43	23	5,32
Μαλαισία	31	4,80	27	5,12	27	4,44	57	4,84
Ισραήλ	32	4,80	36	4,93	33	4,28	35	5,18
Ιταλία	33	4,78	42	4,77	30	4,38	32	5,18
Τυνησία	34	4,76	12	5,34	47	3,77	37	5,15
Τσεχία	35	4,75	40	4,80	37	4,13	22	5,32
Κατάρ	36	4,71	34	5,04	39	4,1	49	4,99
Σλοβακία	37	4,68	37	4,86	45	3,81	18	5,37
Κροατία	38	4,66	58	4,37	40	4,06	11	5,55
Αγ. Μαυρίκιος	39	4,63	35	4,96	46	3,77	39	5,15
Ουγγαρία	40	4,61	26	5,15	51	3,71	51	4,98
Κόστα Ρίκα	41	4,60	39	4,80	52	3,66	20	5,34
Κορέα	42	4,58	46	4,61	24	4,46	73	4,67
Ταϊλάνδη	43	4,58	41	4,78	35	4,14	59	4,82
Σλοβενία	44	4,58	44	4,74	38	4,11	53	4,88
Χιλή	45	4,58	38	4,83	42	3,87	47	5,03
Ιορδανία	46	4,52	30	5,09	54	3,65	58	4,82
Μπαχρέιν	47	4,45	61	4,24	34	4,24	54	4,86
Τζαμάικα	48	4,41	49	4,54	59	3,53	36	5,17
Μεξικό	49	4,38	48	4,55	57	3,6	50	4,98
Αγ. Δομίνικος	50	4,35	51	4,52	71	3,28	29	5,24
Λιθουανία	51	4,34	57	4,39	43	3,84	61	4,79
Τουρκία	52	4,32	53	4,45	63	3,49	48	5
Λετονία	53	4,31	60	4,32	41	4	77	4,63
Βουλγαρία	54	4,31	66	4,17	56	3,64	41	5,11
Παναμάς	55	4,28	56	4,41	53	3,66	63	4,76
Ουρουγουάη	56	4,28	43	4,76	67	3,32	64	4,75
Μαρόκο	57	4,27	47	4,60	72	3,27	52	4,93
Αίγυπτος	58	4,24	50	4,52	60	3,51	68	4,7
Βραζιλία	59	4,20	67	4,14	48	3,76	67	4,7
Ινδονησία	60	4,20	54	4,45	68	3,3	56	4,85
Σερβία & Μαυροβούνιο	61	4,18	79	3,99	80	3,09	13	5,47
Νότια Αφρική	62	4,18	59	4,35	44	3,81	96	4,37
Πολωνία	63	4,18	63	4,22	62	3,5	60	4,81
Αργεντινή	64	4,18	85	3,90	58	3,58	45	5,05
Ινδία	65	4,14	62	4,24	55	3,64	81	4,55
Γεωργία	66	4,13	55	4,44	98	2,77	31	5,18
Κουβέιτ	67	4,08	71	4,07	50	3,71	86	4,46
Ρωσία	68	4,03	100	3,64	49	3,75	65	4,71

(συνέχεια στην επόμενη σελίδα)

(συνέχεια από την προηγούμενη σελίδα)

Χώρα	ΥΠΟΔΕΙΚΤΕΣ							
	ΓΕΝΙΚΟΣ ΔΕΙΚΤΗΣ		Ρυθμιστικό πλαίσιο		Επιχειρηματικό περιβάλλον και τουριστικές υποδομές		Ανθρώπινοι, πολιτιστικοί και φυσικοί πόροι	
	Κατάταξη	Βαθμολογία	Κατάταξη	Βαθμολογία	Κατάταξη	Βαθμολογία	Κατάταξη	Βαθμολογία
Γουατεμάλα	69	4,00	68	4,14	76	3,16	69	4,69
Μποτσουάνα	70	3,99	64	4,21	69	3,3	85	4,47
Κίνα	71	3,97	78	4,00	61	3,51	93	4,39
Κολομβία	72	3,96	69	4,12	77	3,15	78	4,62
Ναμίμπια	73	3,95	73	4,05	64	3,44	95	4,37
Αρμενία	74	3,93	65	4,21	96	2,8	62	4,77
Αζερμπαϊτζάν	75	3,92	77	4,01	70	3,29	88	4,45
Ρουμανία	76	3,91	87	3,86	74	3,2	71	4,68
Ελ Σαλβαδόρ	77	3,90	75	4,01	66	3,34	98	4,36
Ουκρανία	78	3,89	76	4,01	73	3,21	89	4,45
Σρι Λάνκα	79	3,89	70	4,11	91	2,86	70	4,69
Τανζανία	80	3,86	72	4,07	89	2,88	75	4,64
Περού	81	3,86	74	4,04	85	2,95	80	4,59
Καζακστάν	82	3,81	81	3,97	81	3,03	90	4,44
ΠΓΔΜ	83	3,81	114	3,34	82	3,01	44	5,07
Γκάμπα	84	3,81	52	4,48	106	2,66	101	4,28
Τρινιδάδ & Τομπάγκο	85	3,79	88	3,83	65	3,35	104	4,20
Φιλιππίνες	86	3,79	80	3,98	79	3,10	100	4,29
Βιετνάμ	87	3,78	84	3,91	95	2,81	76	4,63
Ονδούρα	88	3,78	83	3,93	83	2,97	91	4,44
Νικαράγουα	89	3,76	82	3,97	99	2,76	82	4,54
Αλβανία	90	3,75	94	3,70	114	2,49	43	5,07
Μογγολία	91	3,72	92	3,74	109	2,57	55	4,86
Μαυριτανία	92	3,71	95	3,68	97	2,80	74	4,67
Αλγερία	93	3,67	89	3,81	93	2,82	97	4,37
Ζάμπια	94	3,66	86	3,87	120	2,44	72	4,67
Μολδαβία	95	3,65	99	3,65	100	2,75	83	4,54
Καμπότζη	96	3,64	90	3,77	103	2,71	87	4,45
Ισημερινός	97	3,64	98	3,66	90	2,87	94	4,38
Κένυα	98	3,62	91	3,76	86	2,94	107	4,15
Βενεζουέλα	99	3,62	117	3,32	78	3,12	92	4,41
Γουιάνα	100	3,56	96	3,67	88	2,93	109	4,09
Ουγκάντα	101	3,56	105	3,54	119	2,44	66	4,70
Κιργισία	102	3,54	111	3,41	104	2,69	84	4,52
Πακιστάν	103	3,52	106	3,50	75	3,19	118	3,88
Βοσνία & Ερζεγοβίνη	104	3,51	101	3,59	94	2,82	108	4,14
Μάλι	105	3,50	93	3,72	121	2,41	99	4,36
Νεπάλ	106	3,49	113	3,39	117	2,47	79	4,60
Ζιμπάμπουε	107	3,48	108	3,49	84	2,97	114	3,99
Σουρινάμ	108	3,47	110	3,44	87	2,94	112	4,02
Βολιβία	109	3,46	109	3,46	101	2,73	103	4,20
Τατζικιστάν	110	3,46	97	3,67	112	2,52	105	4,18
Παραγουάη	111	3,44	107	3,50	92	2,84	113	4,00
Μαδαγασκάρη	112	3,44	104	3,54	105	2,68	110	4,09
Μπουρκίνα Φάσο	113	3,41	102	3,58	115	2,48	106	4,17
Μαλάουι	114	3,31	103	3,57	118	2,46	117	3,90
Νιγηρία	115	3,30	118	3,32	102	2,72	119	3,86
Μπενίν	116	3,28	112	3,40	116	2,47	115	3,96
Αιθιοπία	117	3,26	120	3,13	110	2,57	111	4,08
Καμερούν	118	3,25	119	3,16	122	2,37	102	4,22
Μοζαμβίκη	119	3,23	115	3,34	107	2,63	121	3,71
Μπαγκλαντές	120	3,21	121	3,07	108	2,61	116	3,96
Λεσότο	121	3,12	116	3,34	111	2,54	123	3,48
Αγκόλα	122	2,89	122	2,91	113	2,50	124	3,25
Μπουρούντι	123	2,88	123	2,82	123	2,31	122	3,50
Τσαντ	124	2,68	124	2,51	124	1,80	120	3,72

Πηγή: WEF - The Travel and Tourism Competitiveness Report 2007