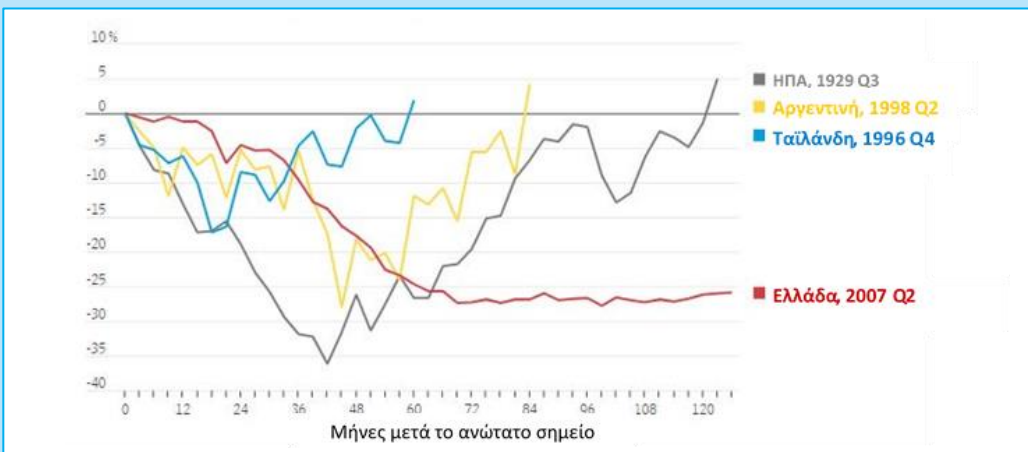


74+1 προτάσεις για αύξηση επενδύσεων και κάλυψη του επενδυτικού κενού σε 5 χρόνια

ΕΠΙΣΚΟΠΗΣΗ

- Στο πρόσφατο Συνέδριο του ΣΕΒ «[Σχεδιάζουμε το μέλλον με επενδύσεις](#)» παρουσιάστηκαν 74+1 προτάσεις σε 6 πεδία πολιτικής όπου εντοπίστηκαν 35 προβλήματα που επηρεάζουν άμεσα την προσέλκυση επενδύσεων. Η «λυδία λίθος» για την υλοποίησή τους είναι η θέσπιση ενός Εθνικού Συμβουλίου Επενδύσεων με αποκλειστική ευθύνη την ευθυγράμμιση της δημόσιας διοίκησης κάτω από τον εθνικό στόχο αύξησης κατά 15% ετησίως των επενδύσεων, ώστε να καλυφθεί σε μια 5ετία το χάσμα που μας χωρίζει από την υπόλοιπη Ευρώπη. Στη σημερινή συγκυρία, όπου οι ιδιωτικές επενδύσεις προβάλλουν ως η μόνη διέξοδος για την αύξηση της απασχόλησης και των εισοδημάτων, είναι απολύτως αναγκαίο η κυβέρνηση και η δημόσια διοίκηση να δώσουν προτεραιότητα σε αυτό το πακέτο μέτρων για τη δημιουργία δομών, μηχανισμών, διαδικασιών και κινήτρων επτάχυνσης των επενδύσεων. Η ανάγκη αυτή γίνεται μεγαλύτερη στο βαθμό που ο κίνδυνος της χώρας είναι ακόμη υψηλός και οι αβεβαιότητες θα συνοδεύουν την άσκηση οικονομικής πολιτικής στα επόμενα χρόνια. Και ας μην λησμονούμε ότι ο επενδυτικός ανταγωνισμός είναι ιδιαίτερα έντονος και οι άλλες χώρες ήδη τρέχουν. Οι πρακτικές αυτές λύσεις αποσκοπούν στη μεσοπρόθεσμη μείωση κατά το 1/3 περίπου του διοικητικού κόστους και της γραφειοκρατίας, του χρόνου επίλυσης δικαστικών διαφορών και του χρόνου αδειοδότησης, καθώς και της φορολογικής επιβάρυνσης των επιχειρήσεων, σε συνδυασμό με εξειδικευμένα μέτρα για το διπλασιασμό των ιδιωτικών επενδύσεων στην καινοτομία και τη ψηφιοποίηση της οικονομίας. Μεταξύ των εμβληματικών μέτρων ξεχωρίζουν, ενδεικτικά, τα εξής: Όσον αφορά το **διοικητικό κόστος και τη γραφειοκρατία** προτείνεται η εφαρμογή του κανόνα €1-in/ €2-out, όπου η δημόσια διοίκηση για κάθε νέα ρύθμιση που επιβαρύνει τις επιχειρήσεις κατά €1, αποσύρει ή τροποποιεί ρυθμίσεις με κόστος €2, η δέσμευση της δημόσιας διοίκησης να μειώνει την επίπτωση νέων ρυθμίσεων για τις μεσαίες και μικρές επιχειρήσεις, η έναρξη ισχύος νέων ρυθμίσεων σε δύο συγκεκριμένες ημερομηνίες του χρόνου για νομοθετική προβλεψιμότητα και ασφάλεια δικαίου, ο χρόνος φορολογικής επίπτωσης μιας ρύθμισης να μην εκτείνεται πέραν της τριετίας, η υιοθέτηση του κανόνα ότι τα στοιχεία των πολιτών και των επιχειρήσεων παρέχονται μόνο μια φορά στο δημόσιο, και, τέλος, η διενέργεια συναλλαγών με το κράτος λαμβάνει χώρα μέσω ενός μοναδικού ψηφιακού αριθμού ταυτότητας. Όσον αφορά στο **χρόνο επίλυσης δικαστικών διαφορών**, προτείνεται η συνδρομή δικαστών με νομικούς βοηθούς και η προ-επεξεργασία υποθέσεων πριν την ανάθεσή τους, η στελέχωση του ΣΤΕ με ορκωτούς πραγματογνώμονες, ο περιορισμός στους 6 μήνες στην εκδίκαση αιτήσεων αναστολών και ακύρωσης έργων στρατηγικών επενδύσεων, η ηλεκτρονική διασύνδεση των δικαστηρίων με δημόσιες υπηρεσίες και η εφαρμογή πλήρως ηλεκτρονικών διαδικασιών στα δικαστήρια. Όσον αφορά στο **χρόνο αδειοδότησης**, προτείνεται η ψηφιοποίηση γεωχωρικών πληροφοριών, η προ-αδειοδότηση συγκεκριμένων εκτάσεων, η ταχεία επίλυση των συγκρούσεων χρήσεων γης, η κατηγοριοποίηση έργων και δραστηριοτήτων ανάλογα με τις περιβαλλοντικές επιπτώσεις και όχι στη βάση της όχλησης, η ταυτόχρονη πραγματοποίηση του «περιβαλλοντικού» και του «χωροταξικού/πολεοδομικού» ελέγχου για να μην χάνεται χρόνος, η διαδικασία «μιας άδειας/μιας στάσης» για όλες τις άδειες (δόμησης, λειτουργίας, περιβαλλοντικής, κ.λ.π.) και, τέλος, η λειτουργία κεντρικής αδειοδοτούσας αρχής και κεντρικής επιστεφύδουσας αρχής με δεσμευτικό χρονοδιάγραμμα για όλες τις υπηρεσίες. Όσον αφορά στη **μείωση της φορολογικής επιβάρυνσης των επιχειρήσεων**, προτείνεται η μείωση 30% του εταιρικού φόρου (άμεσα η έμμεσα) και απλοποίηση των φορολογικών διαδικασιών, η εφαρμογή B2B ηλεκτρονικών συναλλαγών με σύνδεση τιμολογίου με τα παραστατικά, ο συμψηφισμός μελλοντικών κερδών με ζημιές προηγούμενων ετών για τουλάχιστον 12 έτη, ο συμψηφισμός χρεωστικών/ πιστωτικών φόρων ακόμη και με φορολογική πίστωση, οι επιταχυνόμενες αποσβέσεις και οι υπεραποσβέσεις 200% χωρίς χρονικό περιορισμό στη φορολογική έκπτωση των αποσβέσεων και με διασφάλιση του Δημοσίου ότι θα φορολογεί σε κάθε περίπτωση το 30% των ετησίων φορολογητέων κερδών, η απαλλαγή από τον ΕΝΦΙΑ και το φόρο κληρονομιάς για 15 έτη σε νέες οικοδομές, η ισόποση φοροαπαλλαγή με τις δαπάνες Ε&Α για τα πρώτα 2 χρόνια και 50% απαλλαγή για τον τρίτο χρόνο και με δυνατότητα μεταφοράς ζημιών για έως και 10 χρόνια, η μείωση στο 10% του φορολογικού συντελεστή εκμετάλλευσης προϊόντων πνευματικής ιδιοκτησίας, και, τέλος, οι υπερεκπτώσεις δαπανών Ε&Α για νεοφυείς επιχειρήσεις, η παροχή άδειας παραμονής για επιχειρηματίες νεοφυών επιχειρήσεων, κ.α.
- Ανοδικά συνέχισαν να κινούνται οι πωλήσεις της μεταποίησης πλην πετρελαιοειδών τον Φεβρουάριο του 2018 (+1,1% και +6,1% το διάστημα Ιαν – Φεβ 2018), με τον ρυθμό αύξησης να αποδυναμώνεται, ως αποτέλεσμα της υποχώρησης του κύκλου εργασιών στην εσωτερική αγορά (-1,5%), αντίθετα με την εξωτερική αγορά, όπου ο κύκλος εργασιών συνέχισε να αυξάνεται (+5%). Παράλληλα, τον Φεβρουάριο του 2018 οι εξαγωγές αγαθών χωρίς καύσιμα αυξήθηκαν κατά +12,9% (+11,8% σε σταθερές τιμές), όπως επίσης και οι εισπράξεις από υπηρεσίες (+5,8%), ιδίως από μεταφορές (+11%), ενώ η δύναμη του ελληνικού εμπορικού στόλου ενισχύεται (+0,7% τον Φεβρουάριο του 2018), καταδεικνύοντας σταθεροποίηση των συνθηκών στη ναυτιλία. Τα οργανικά έσοδα του κρατικού προϋπολογισμού παρουσιάζουν αποδυνάμωση στο 1ο τρίμηνο του 2018, καθώς οι δαπάνες μισθοδοσίας και κοινωνικών παροχών αυξάνονται. Τέλος, το πρωτογενές πλεόνασμα της γενικής κυβέρνησης το 2017 ανήλθε σε 4% του ΑΕΠ (ή 4,2% σύμφωνα με τη μεθοδολογία του προγράμματος προσαρμογής, έναντι στόχου 1,75% του ΑΕΠ), από 3,9% το 2016, κυρίως λόγω της βελτίωσης της θέσης των ασφαλιστικών ταμείων.

Ως πότε παλικάρια;



Ποσοστιαία μεταβολή ΑΕΠ (σε σταθερές τιμές) από το ανώτατο σημείο πριν από μεγάλη ύφεση (*The Wall Street Journal: Greece's Business Prospects Brighten After Lost Decade, 24/04/2018*)

Τομέας Μακροοικονομικής Ανάλυσης και Ευρωπαϊκής Πολιτικής

Με την ευγενική χορηγία:

Μιχάλης Μασουράκης
Chief Economist

E: mmassourakis@sev.org.gr
T: +30 211 500 6104

Μιχάλης Μητσόπουλος
Senior Adviser

E: mmtsopoulos@sev.org.gr
T: +30 211 500 6157

Θανάσης Πρίντσιπας
Associate Adviser

E: printsipas@sev.org.gr
T: +30 211 500 6176

Οι απόψεις στην παρούσα έκθεση είναι των συγγραφέων και όχι απαραίτητα του ΣΕΒ. Ο ΣΕΒ δεν φέρει καμία ευθύνη για την ακρίβεια ή την πληρότητα των πληροφοριών που περιλαμβάνει η έκθεση.





Κερδίζοντας στο διεθνή επενδυτικό ανταγωνισμό!

Πρόγραμμα επενδυτικών μεταρρυθμίσεων για τη δημιουργία δομών, μηχανισμών και διαδικασιών επιτάχυνσης επενδύσεων

- Σύσταση Εθνικού Συμβουλίου Επενδύσεων για την εποπτεία εφαρμογής του προγράμματος
- Δέσμευση όλων των πολιτικών δυνάμεων στην υλοποίηση των μεταρρυθμίσεων

Άμεσοι στόχοι:

1. Μείωση 30% του εταιρικού φόρου (άμεσα ή έμμεσα) στις νέες επενδύσεις και απλοποίηση των φορολογικών διαδικασιών
2. Μείωση 30% του χρόνου αδειοδότησης
3. Μείωση 35% του χρόνου επίλυσης δικαστικών διαφορών
4. Ψηφιοποίηση της οικονομίας (+4% στο ΑΕΠ και +50 χιλ. θέσεις εργασίας)
5. Διπλασιασμός των ιδιωτικών επενδύσεων στην καινοτομία
6. Στόχος: μείωση κατά 25% του βάρους που επιφέρουν τα εμπόδια και η γραφειοκρατία ως το 2020

Εργαλειοθήκη επιτάχυνσης παραγωγικών επενδύσεων

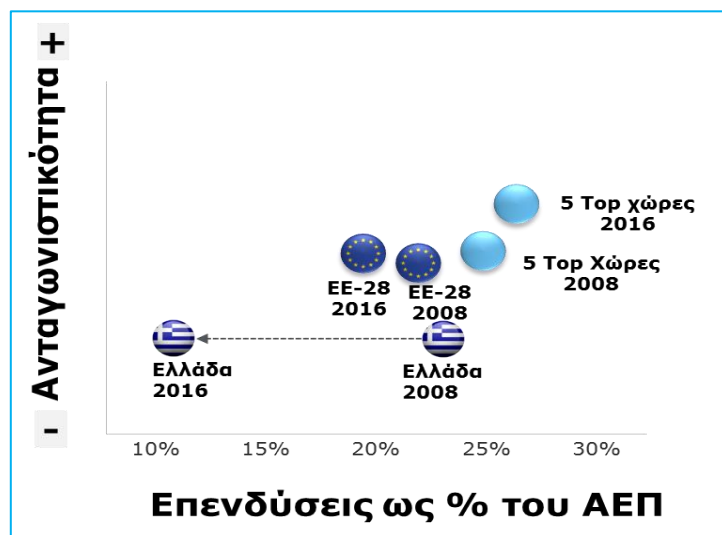
- Αξιολογεί 5 βήματα της επενδυτικής διαδρομής:
 1. αναγνώριση περιβάλλοντος
 2. εξασφάλιση ανταγωνιστικής λειτουργίας
 3. αδειοδότηση & υλοποίηση
 4. χρηματοδότηση
 5. εξασφάλιση αποδοτικότητας
 6. συμμόρφωση σε κανόνες
- Εντοπίζει 35 βασικά εμπόδια
 7. 15 συνδέονται με ασαφή εθνική στρατηγική προσέλκυσης επενδύσεων

8. 20 αφορούν ανεπάρκεια των σημερινών δημόσιων δομών και μηχανισμών έγκρισης επενδύσεων

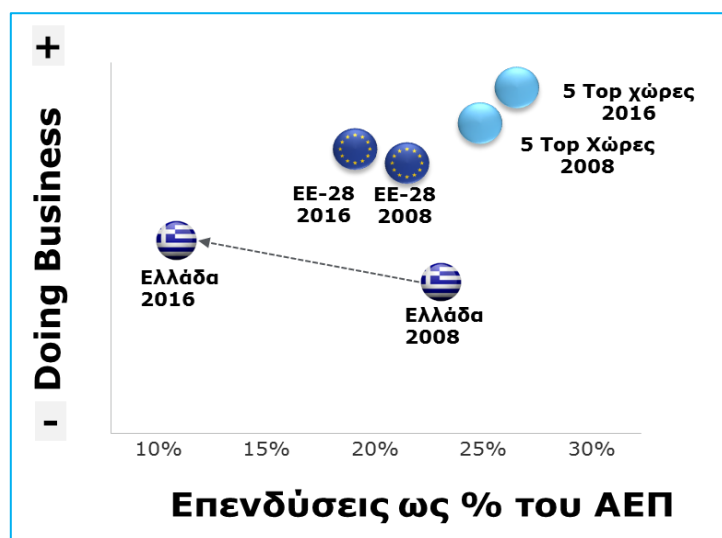
➤ Αξιοποιεί 130 διεθνείς πρακτικές από 35 χώρες

9. σχεδιάστηκαν 50 εργαλεία

Δ01: Σχέση επενδύσεων ως % του ΑΕΠ και ανταγωνιστικότητας (Ελλάδα, χώρες Ε.Ε.) (ΣΕΒ και Deloitte, [Εργαλειοθήκη επιτάχυνσης παραγωγικών επενδύσεων στην Ελλάδα, Απρίλιος 2018](#))



Δ02: Σχέση επενδύσεων ως % του ΑΕΠ και ευκολίας επιχειρηματικής δραστηριοποίησης (Ελλάδα, χώρες Ε.Ε.) (ΣΕΒ και Deloitte, [Εργαλειοθήκη επιτάχυνσης παραγωγικών επενδύσεων στην Ελλάδα, Απρίλιος 2018](#))





Εμπόδια άσκησης επενδυτικής δραστηριότητας

Γενικά εμπόδια

1. Αρνητική εικόνα της Ελλάδας, ως διεθνής προορισμός για επενδύσεις
2. Ελλιπείς δομές υποδοχής και υποστήριξης επενδυτών
3. Ασαφές νομικό και διοικητικό πλαίσιο
4. Ρυθμιστικά εμπόδια και γραφειοκρατία
5. Αργή απονομή δικαιοσύνης και επίλυση διαφορών
6. Ασταθές φορολογικό πλαίσιο

Αδειοδότηση - Γραφειοκρατία

7. Χρονοβόρες διαδικασίες λειτουργικής και περιβαλλοντικής αδειοδότησης
8. Αδυναμίες χωροταξικού σχεδιασμού
9. Ανεπάρκεια εναλλακτικών πηγών χρηματοδότησης
10. Αδυναμία πρόσβασης και υψηλό κόστος χρηματοδότησης
11. Επιβολή διαφόρων έμμεσων φόρων και επιβαρύνσεων καθώς και επιβολή φόρων και

τελών υπέρ τρίτων (ΦΣΚ, τέλος χαρτοσήμου, ΕΦΤΕ)

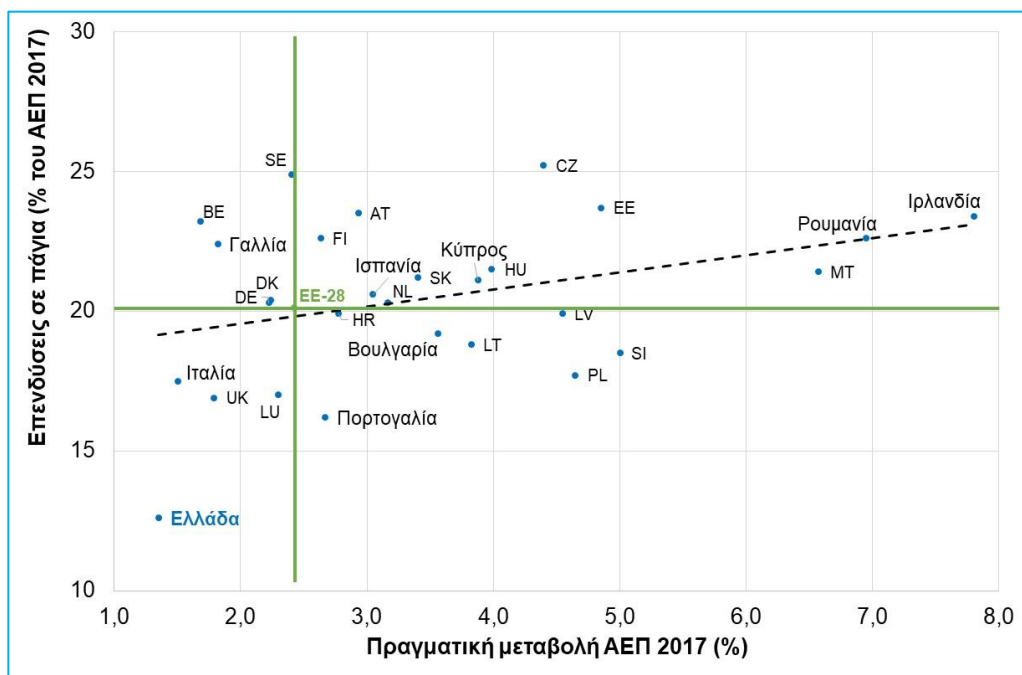
12. Χρονοβόρες & γραφειοκρατικές διαδικασίες στο πλαίσιο των προγραμμάτων κρατικών ενισχύσεων

Φορολογικά

13. Ελλιπή φορολογικά κίνητρα για δραστηριότητες καινοτομίας
14. Εξαιρετικά περιορισμένη μεταφορά φορολογικών ζημιών εντός 5ετίας
15. Αδυναμία μεταφοράς ζημιών εντός ομίλων
16. Περιορισμένη δυνατότητα συμψηφισμών
17. Αβεβαιότητα φορολογικών ελέγχων
18. Αβεβαιότητα φορολογικής αντιμετώπισης δαπανών και διαγραφών

Έρευνα και Ανάπτυξη

19. Ελλιπής υιοθέτηση ψηφιακών τεχνολογιών και έλλειψη ψηφιακών δεξιοτήτων στη βιομηχανία
20. Ελλιπή κίνητρα για επενδύσεις σε ερευνητικές υποδομές
21. Ανεπαρκής συνεργασία έρευνας και επιχειρήσεων για την παραγωγή καινοτομίας



Δ03: Ακαθάριστες επενδύσεις ως % του ΑΕΠ και πραγματική μεταβολή ΑΕΠ στην Ελλάδα και την ΕΕ-28 (Eurostat, 2017)



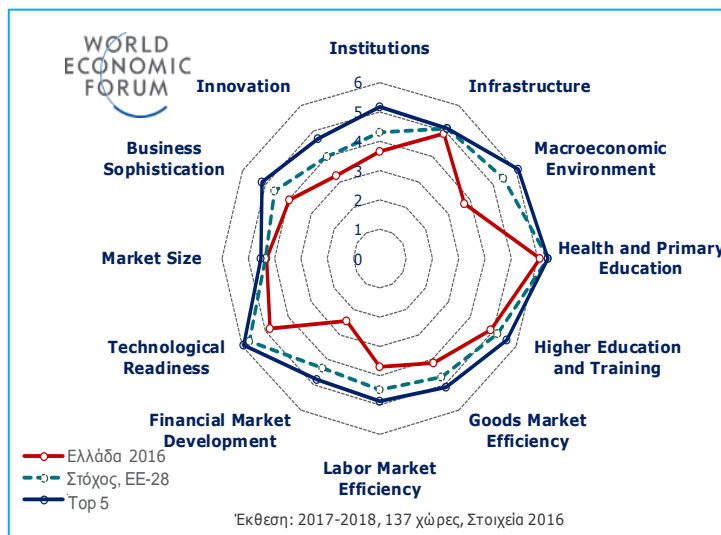
- 22. Μετανάστευση στο εξωτερικό σημαντικού αριθμού επιστημόνων (brain drain)
- 23. Απαγόρευση ίδρυσης μη κρατικών ΑΕΙ και υπερ-ρύθμιση ιδιωτικής εκπαίδευσης όλων των βαθμίδων
- 24. Χρονοβόρα διαδικασία έκδοσης φοιτητικής Visa ξένων φοιτητών και περιορισμένα ξενόγλωσσα μαθήματα
- 25. Περιορισμένη χρήση ευελιξίας στο σχεδιασμό προγραμμάτων σπουδών και πρακτικής άσκησης
- 26. Συνεχώς μειούμενος αριθμός φοιτούντων σε προγράμματα μαθητείας και δυσκολίες στην κάλυψη θέσεων εργασίας συγκεκριμένων τεχνολογικών ειδικοτήτων

Κλαδικά εμπόδια

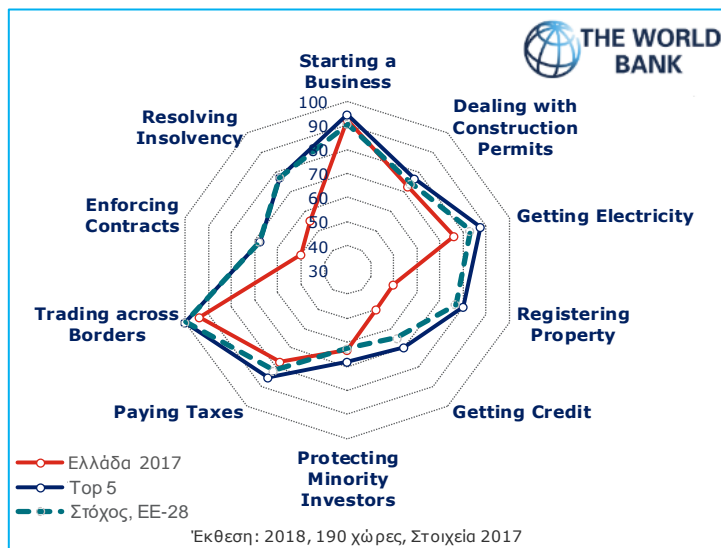
- 27. Φάρμακα: Στρεβλώσεις αγοράς – καθυστερήσεις στην αδειοδότηση φαρμάκων – δυσκολία στη διεξαγωγή κλινικών μελετών
- 28. Μέταλλα: Αδυναμίες χωροταξικού σχεδιασμού – χρονοβόρα αδειοδότηση – αντιδράσεις τοπικής κοινωνίας -μη ανταγωνιστικό κόστος ενέργειας
- 29. Τρόφιμα: Ελλιπής υιοθέτηση προτύπων και διασφάλιση ποιότητας εξειδικευμένων ΠΟΠ και ΠΓΕ προϊόντων-έλλειψη εξειδικευμένων εργαστηρίων-αλληλο επικαλυπτόμενοι έλεγχοι
- 30. Κυκλική βιομηχανία: έλλειψη πληροφόρησης και συμμόρφωσης με ευρωπαϊκή νομοθεσία – ελλιπής χωροθέτηση
- 31. Μεταφορές –Logistics: Περιορισμένη αξιοποίηση της γεωγραφικής θέσης της Ελλάδας για την ανάπτυξη του κλάδου
- 32. Ενέργεια: Καθυστερήσεις ανάπτυξης διασυνδέσεων ηλεκτρικής ενέργειας και μη ανταγωνιστικό κόστος ενέργειας
- 33. Τηλεπικοινωνίες: Περιορισμένη ενσωμάτωση νέων ψηφιακών τεχνολογιών - υψηλό κόστος ευρυζωνικών συνδέσεων υψηλών ταχυτήτων -

καθυστερήσεις στις διαδικασίες χορήγησης αδειών ανάπτυξης δικτύων

Δ04: Βαθμολογία στους επιμέρους πυλώνες του δείκτη Global Competitiveness Index - World Economic Forum
(ΣΕΒ και Deloitte, Εργαλειοθήκη επιτάχυνσης παραγωγικών επενδύσεων στην Ελλάδα, Απρίλιος 2018)



Δ05: Βαθμολογία στους επιμέρους τομείς του δείκτη Doing Business – World Bank
(ΣΕΒ και Deloitte, Εργαλειοθήκη επιτάχυνσης παραγωγικών επενδύσεων στην Ελλάδα, Απρίλιος 2018)

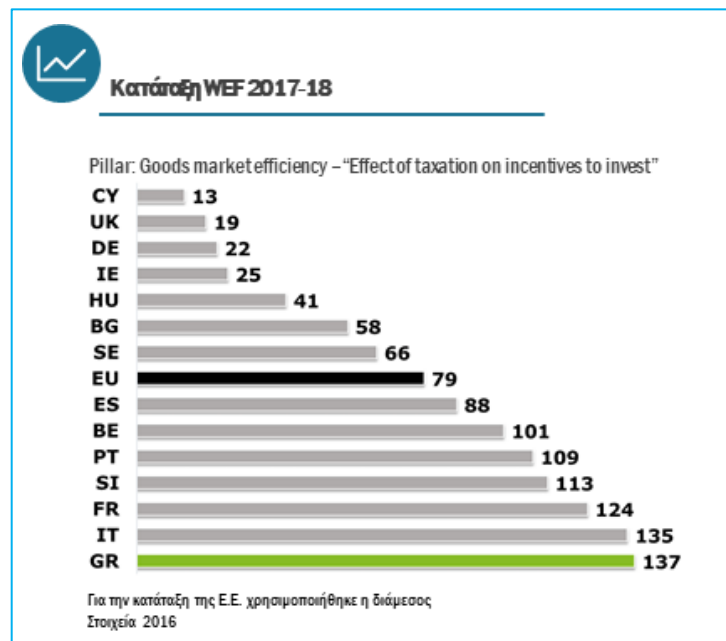




Φορολογία ενθάρρυνσης επενδύσεων

Στόχος: Μείωση 30% του εταιρικού φόρου (άμεσα ή έμμεσα) και απλοποίηση των φορολογικών διαδικασιών.

Δ06: Κατάταξη στον δείκτη «Επιπτώσεις της φορολογίας στις επενδύσεις» - World Economic Forum (ΣΕΒ και Deloitte, Εργαλειοθήκη επιτάχυνσης παραγωγικών επενδύσεων στην Ελλάδα, Απρίλιος 2018)



➤ **Βελτίωση φορολογικής προβλεψιμότητας**

1. καθορισμένη χρονική έναρξη εφαρμογής φορολογικών διατάξεων με τουλάχιστον τριετή ισχύ

➤ **Πάταξη φοροδιαφυγής με μείωση συντελεστών με διεύρυνση της φορολογικής βάσης**

2. διακρατικές συμφωνίες για την αυτόματη ανταλλαγή φορολογικών πληροφοριών
3. βελτίωση των μηχανισμών είσπραξης, εφαρμογής B2B ηλεκτρονικών συναλλαγών με σύνδεση του τιμολογίου με τα παραστατικά (πχ δελτία αποστολής)
4. αναβάθμιση των πληροφοριακών συστημάτων διασταύρωσης στοιχείων

5. επιτάχυνση επίλυσης φορολογικών υποθέσεων στα δικαστήρια

➤ **Συμφηφισμός μελλοντικών κερδών με ζημιές προηγούμενων ετών**

6. ιδανικά χωρίς χρονικό περιορισμό ή εναλλακτικά για τουλάχιστον 12 έτη (μέχρι 70% των φορολογητέων κερδών ανά έτος)

➤ **Αντικειμενικοί φορολογικοί έλεγχοι**

7. εξάλειψη υποκειμενικής αξιολόγησης σε ζητήματα όπως η «παραγωγικότητα της δαπάνης» και Transfer Pricing, και καθιέρωση και πριμοδότηση του Φορολογικού Πιστοποιητικού

8. **Δραστική μείωση τελών και χαρτοσήμων**

9. **Άμεσος συμφηφισμός κάθε μορφής χρεωστικών / πιστωτικών φόρων και τελών (και του ΦΠΑ), ακόμα και με τη μορφή φορολογικής πίστωσης**

➤ **Οριζόντια επενδυτικά κίνητρα σε βιομηχανικές τεχνολογίες και εξοπλισμό**

10. χωρίς χρονικό περιορισμό στην έκπτωση των αποσβέσεων και με διασφάλιση του Δημοσίου ότι θα φορολογεί σε κάθε περίπτωση το 30% των ετησίων φορολογητέων κερδών, μέσω

11. της εφαρμογής επιταχυνόμενων αποσβέσεων

12. και των υπέρ-αποσβέσεων 200%.

➤ **Μείωση κόστους ιδίων κεφαλαίων που έχουν ως σκοπό επενδύσεις και εταιρικές συμμετοχές,**

13. ετήσια έκπτωση του αναλογούντος τόκου στα ίδια κεφάλαια

➤ **Νέες οικοδομικές άδειες**

14. φορολογικές ελαφρύνσεις για 15 έτη από την έκδοση της άδειας μεαπαλλαγή από τον ΕΝΦΙΑ και τον φόρο κληρονομιάς

15. Και δραστική μείωση του φόρου μεταβίβασης



- **Ανταποδοτικές επιχορηγήσεις επενδύσεων χωρίς περιττούς ελέγχους**
- 16. φορολογικές πιστώσεις αντί για επιχορηγήσεις
- 17. επιστρεπτές προκαταβολές, με το ΕΣΠΑ να δίδεται με μορφή άτοκων δανείων, και σε περίπτωση καθυστέρησης της επένδυσης, να μειώνεται το ποσοστό ενίσχυσης, ενώ όπου επιτυγχάνονται οι στόχοι απόδοσης, έως το 50% του δανείου να μην επιστρέφεται
- 18. απλές διαδικασίες και έλεγχοι από πιστοποιημένους εξωτερικούς ελεγκτές
- 19. ένταξη σε φορολογικά κίνητρα χωρίς διαδικασία έγκρισης με εκ των υστέρων έλεγχο

Αδειοδότηση εγκαταστάσεων - Χωροθέτηση

Στόχος: μείωση 30% του χρόνου αδειοδότησης μέχρι το 2020.

- **Χωροθέτηση & ενημέρωση επενδυτή**
- 20. ψηφιοποίηση γεω-χωρικών πληροφοριών και απαιτήσεων αδειοδότησης
- 21. προ-αδειοδότηση συγκεκριμένων εκτάσεων με θεσμικές γραμμές και όρους δόμησης (πχ επιχειρηματικά πάρκα), με προτεραιότητα στις περιοχές επενδυτικής ελκυστικότητας
- 22. ολοκλήρωση της χωροταξικής μεταρρύθμισης με την έκδοση του ΠΔ για χρήσεις γης
 - έγκριση των αναθεωρημένων περιφερειακών χωροταξικών σχεδίων
- 23. αναθεώρηση των ειδικών χωροταξικών σχεδίων (βιομηχανίας, ΑΠΕ)
- 24. θέσπιση του ειδικού χωροταξικού για τους ορυκτούς πόρους και το θαλάσσιο σχεδιασμό
- 25. διαδικασία για την ταχεία επίλυση των συγκρούσεων χρήσεων γης ανά επίπεδο σχεδιασμού

- 26. Ευθυγράμμιση με τις πρακτικές της Ε.Ε. στην κατάταξη σε κατηγορίες περιβαλλοντικών επιπτώσεων και κατάργηση της κατηγοριοποίησης βάσει όχλησης
- 27. επαναξιολόγηση βάσει των ευρωπαϊκών πρακτικών της κατηγοριοποίησης έργων και δραστηριοτήτων ανάλογα με τις επιπτώσεις τους στο περιβάλλον
- 28. παράλληλη (και όχι σειριακή) πραγματοποίηση του «περιβαλλοντικού» και του «χωροταξικού/πολεοδομικού» ελέγχου (στο μέγιστο επιτρεπόμενο βαθμό), με στόχο τη μείωση των χρονικών καθυστερήσεων στην αδειοδότηση
- **Δηλώσεις συμμόρφωσης και προθεσμίες εγκρίσεων**
- 29. κατάργηση της άδειας εγκατάστασης, κατ' ελάχιστο στις περιοχές με χρήσεις γης
- 30. παράταση της διάρκειας ισχύος όλων των επιμέρους αδειών σύμφωνα με την ισχύ της περιβαλλοντικής απόφασης (ΑΕΠΟ)
- 31. άρση της απαγόρευσης ίδρυσης και εγκατάστασης νέων δραστηριοτήτων μέσης όχλησης στην Αττική, εντός επιχειρηματικών πάρκων
- 32. τήρηση των προθεσμιών περιβαλλοντικής αδειοδότησης, μέσω της επαναξιολόγησης της κατάταξης έργων και βάσει των σύγχρονων πρακτικών πρόληψης περιβαλλοντικού αντικτύπου
- 33. άμεση ενεργοποίηση του Ηλεκτρονικού Περιβαλλοντικού Μητρώου
- 34. αξιοποίηση των εξωτερικών αξιολογητών μελετών περιβαλλοντικών επιπτώσεων
- 35. αδειοδότηση μιας άδειας και μιας στάσης («All-in-one Permit») για όλες τις επιμέρους άδειες (π.χ. δόμησης, λειτουργίας, περιβαλλοντική, κτλ.)



36. επέκταση του νόμου Ν. 4442/2016 για άδεια λειτουργίας με “δήλωση συμμόρφωσης” στο σύνολο των οικονομικών δραστηριοτήτων

➤ **Αδειοδότηση μιας στάσης**

37. Λειτουργία κεντρικής αδειοδοτούσας αρχής για μεγάλα έργα και κρίσιμους κλάδους και λειτουργία κεντρικής επισπεύδουσας αρχής, όπου ολιγομελής επιτροπή συντονίζει και επισπεύδει συνολικά τη διαδικασία αδειοδότησης με δεσμευτικό χρονοδιάγραμμα σε όλες τις δημόσιες υπηρεσίες

Δ07: Κατάταξη στους δείκτες «Άδεια κατασκευής» και «Χρήσεις γης και μεταβιβάσεις» - Doing Business
(ΣΕΒ και Deloitte, [Εργαλειοθήκη επιτάχυνσης παραγωγικών επενδύσεων στην Ελλάδα](#), Απρίλιος 2018)



Απονομή δικαιοσύνης (διοικητικές διαφορές)

Στόχος: μείωση 35% του χρόνου επίλυσης δικαστικών (διοικητικών) διαφορών ως το 2020.

➤ **Διοικητική υποστήριξη δικαστών ειδικά σε υποθέσεις επενδύσεων**

38. συστήματα ταξινόμησης και προ-επεξεργασίας υποθέσεων με ανάθεση σε δικαστή μόνο εφόσον έχει συνταχθεί πλήρως το αρχείο

39. ορισμός νομικού βοηθού επιπέδου σπουδών μεταπτυχιακού τίτλου για κάθε δικαστή, με μεταβίβαση αρμοδιοτήτων

40. στελέχωση του ΣΤΕ με ορκωτούς πραγματογνώμονες οι οποίοι θα συνδράμουν στη ταχεία έκδοση αποφάσεων

41. μέγιστος χρονικός ορίζοντας 6 μηνών στην εκδίκαση αιτήσεων αναστολών και ακύρωσης έργων στρατηγικών επενδύσεων

42. Πρόβλεψη για ειδικό πινάκιο διοικητικών υποθέσεων που σχετίζονται με την υλοποίηση επενδύσεων

43. Ανάθεση υποθέσεων βάσει πολυπλοκότητας και εκτιμώμενου χρόνου εκδίκασης κάθε δικαστής αναλαμβάνει υποθέσεις «ισοδύναμης πολυπλοκότητας»

➤ **Κωδικοποίηση και απλοποίηση της νομοθεσίας**

44. προτεραιότητα σε βασικούς κώδικες με επίπτωση στην επιχειρηματικότητα και τις επενδύσεις

45. Αναπροσαρμογή κόστους του ενσήμου αναβολής για κάθε (μετά το πρώτο) αίτημα αναβολής

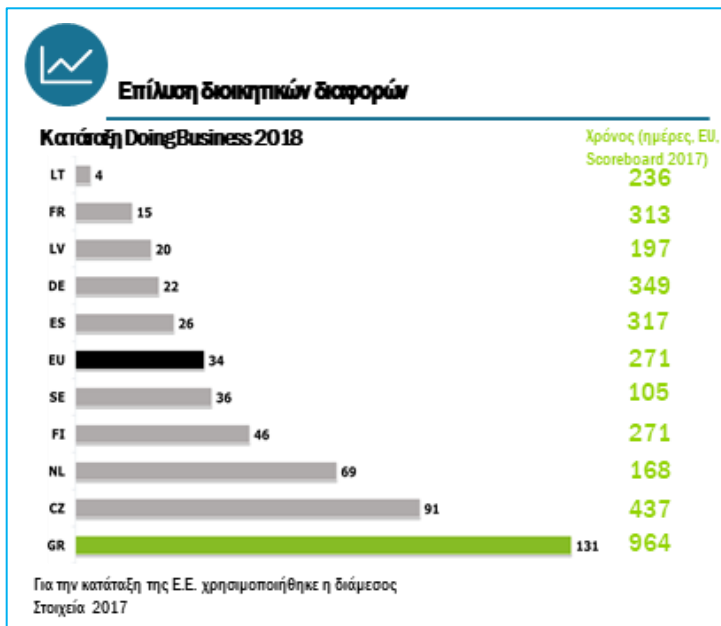
➤ **Ηλεκτρονική αυτοματοποίηση δικαστηρίων (e-courts)**

46. πλήρως ηλεκτρονικές διαδικασίες



47. δικαστήρια διασυνδεδεμένα ηλεκτρονικά με δημόσιες υπηρεσίες για την άμεση άντληση πληροφοριών

Δ08: Κατάταξη στον δείκτη «Επίλυση διοικητικών διαφορών» - Doing Business
(ΣΕΒ και Deloitte, Εργαλειοθήκη επιτάχυνσης παραγωγικών επενδύσεων στην Ελλάδα, Απρίλιος 2018)



Δ09: Οφέλη από την ηλεκτρονική υποστήριξη δικαστικών εργασιών
(ΣΕΒ και Deloitte, Εργαλειοθήκη επιτάχυνσης παραγωγικών επενδύσεων στην Ελλάδα, Απρίλιος 2018)



➤ **Οφέλη από την ηλεκτρονική υποστήριξη**

70% μείωση χρόνου

διπλασιασμός του ρυθμού εκδίκασης

€235 εκ. εξοικονόμηση

έως 800.000 λιγότερες ανθρωπο-ημέρες (όσο η ετήσια παραγωγική εργασία μιας ελληνικής επαρχιακής πόλης)

1.400 νέες θέσεις εργασίας

Ψηφιακός μετασχηματισμός βιομηχανίας 4^η Βιομηχανική Επανάσταση

Στόχος: η ψηφιακή οικονομία να οδηγήσει σε ενίσχυση του ΑΕΠ από 2,6% έως 4% έως το 2021.

➤ **Παραγωγικές επενδύσεις σε νέες βιομηχανικές τεχνολογίες**

48. μείωση 50% του κόστους των επενδύσεων μικρότερης κλίμακας σε νέες τεχνολογίες (έως €100.000 ετησίως) είτε μέσω φορολογικών εκπτώσεων είτε ως μη επιστροφή ληφθέντων κεφαλαίων επενδυτικών ταμείων

49. επιταχυνόμενες αποσβέσεις

50. υπερ-αποσβέσεις 200% για νέες βιομηχανικές εγκαταστάσεις, τεχνολογικό εξοπλισμό και ψηφιακά ελεγχόμενα μηχανήματα

➤ **Ιδιωτικές δαπάνες σε καινοτομία, έρευνα και ανάπτυξη (E&A)**

51. φοροαπαλλαγή ισόποση με τις δαπάνες E&A για τα πρώτα 2 έτη και 50% απαλλαγή για το τρίτο, με δυνατότητα μεταφοράς ζημιών έως και 10 χρόνια

➤ **Αναβάθμιση ψηφιακών δεξιοτήτων**

52. χρήση του θεσμού της μαθητείας

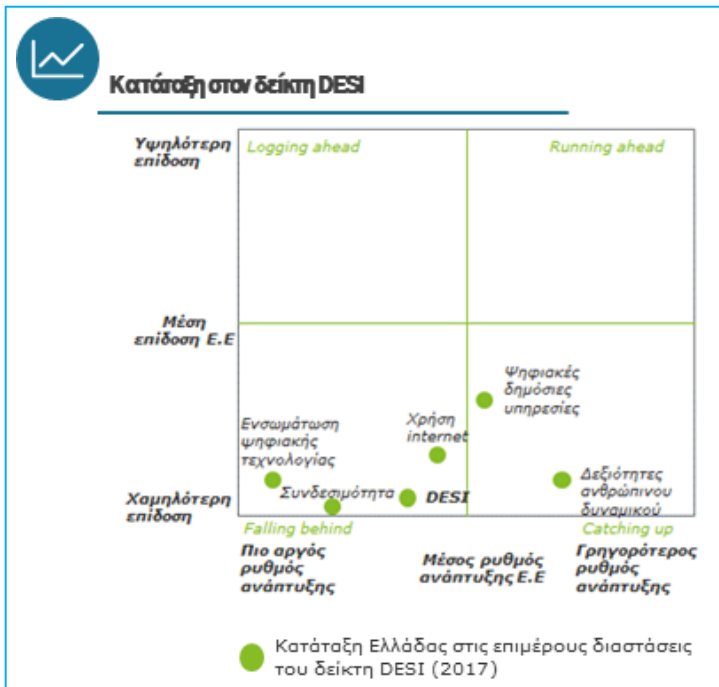
53. χρηματοδότηση του 15% των διδακτορικών διατριβών σε θέματα Industry 4.0



➤ **Ανάπτυξη ανοικτής καινοτομίας και διασύνδεσης επιχειρήσεων και πανεπιστημίων**

54. δημιουργία κέντρων αριστείας και ψηφιακών κέντρων καινοτομίας και για την ανάπτυξη σχέσεων συνεργασίας μεταξύ πανεπιστημίων και εδραιωμένων και νεοσύστατων εταιριών υψηλής τεχνολογίας

Δ10: Κατάταξη Ελλάδας στις επιμέρους διαστάσεις του δείκτη DESI
(ΣΕΒ και Deloitte, [Εργαλειοθήκη επιτάχυνσης παραγωγικών επενδύσεων στην Ελλάδα](#), Απρίλιος 2018)



Επενδύσεις στην καινοτομία

Στόχος: διπλασιασμός των ιδιωτικών επενδύσεων στην καινοτομία ως το 2023.

➤ **Ενίσχυση οριζόντιων φορολογικών μέτρων**

55. μείωση στο 10% του φορολογικού συντελεστή εσόδων προερχόμενων από την εκμετάλλευση προϊόντων πνευματικής ιδιοκτησίας (συμπεριλαμβανομένων και των ευρεσιτεχνιών)

56. υπερ-εκπτώσεις δαπανών έρευνας και ανάπτυξης (R&D) για νεοφυείς επιχειρήσεις (startups) στο 150% και 200%, από 130% σήμερα και στις δύο κατηγορίες

57. απλοποίηση διαδικασιών έτσι ώστε να μην ακολουθούνται διαδικασίες κρατικών ενισχύσεων αλλά ελέγχου φορολογικών υποχρεώσεων, σε θέματα οριζόντιων φορολογικών μέτρων που αφορούν τη λογιστική πρακτική (π.χ. υπερεκπτώσεις δαπανών)

➤ **Συνεργατικές δομές και οικοσυστήματα καινοτομίας**

58. δημιουργία σταθερού πλαισίου για φαρμακευτικές εταιρείες που επενδύουν σε έρευνα, ανάπτυξη πνευματικής ιδιοκτησίας και κλινικές μελέτες και παροχή φορολογικών κινήτρων, ταχύτερων εγκριτικών διαδικασιών, πρόσβαση σε ερευνητικά ιδρύματα, κτλ.

59. δημιουργία ζωνών καινοτομίας, με συγκέντρωση σε μια περιοχή ιδιωτικών & δημόσιων ερευνητικών φορέων, πανεπιστημίων, επιχειρήσεων, κτλ. προκειμένου να δημιουργηθούν συνέργειες

60. προσέλκυση και απασχόληση ανθρώπων με υψηλές δεξιότητες στην έρευνα και καινοτομία με την παροχή άδειας παραμονής για επιχειρηματίες νεοφυών επιχειρήσεων




Δ11: Κατάταξη στον πυλώνα «Καινοτομία» - World Economic Forum

(ΣΕΒ και Deloitte, [Εργαλειοθήκη επιτάχυνσης παραγωγικών επενδύσεων στην Ελλάδα](#), Απρίλιος 2018)



Δ12: Κατάταξη στον πυλώνα «Θεσμοί» - World Economic Forum

(ΣΕΒ και Deloitte, [Εργαλειοθήκη επιτάχυνσης παραγωγικών επενδύσεων στην Ελλάδα](#), Απρίλιος 2018)



Διοικητικό κόστος & γραφειοκρατία

Στόχος: μείωση κατά 25% του βάρους που επιφέρουν τα εμπόδια και η γραφειοκρατία ως το 2020

➤ Εφαρμογή κανόνα €1-in / €2-out

61. για κάθε ρύθμιση που έχει διοικητικό κόστος €1 για τις επιχειρήσεις, η δημόσια διοίκηση αποσύρει ή τροποποιεί ρυθμίσεις που έχουν κόστος €2

62. Θέσπιση δεσμευτικού ετήσιου προγράμματος απλοποίησης, κωδικοποίησης, αξιολόγησης, κατάργησης ρυθμίσεων

➤ Σύμφωνο για τις ΜμΕ

63. αν οι νέες ρυθμίσεις συνεπάγονται δυσανάλογα αυξημένα βάρη για τις ΜμΕ, η δημόσια διοίκηση μπορεί να εξαιρέσει τις ΜμΕ από την εφαρμογή ή να λάβει μέτρα μείωσης της επίπτωσης

64. Ενσωμάτωση των Οδηγιών της Ε.Ε. στο εθνικό δίκαιο ώστε να μην δημιουργούν ανταγωνιστικό μειονέκτημα στις ελληνικές επιχειρήσεις

65. Ημερομηνία εφαρμογής της νομοθεσίας με έναρξη ισχύος δυο συγκεκριμένες ημερομηνίες το χρόνο

➤ Νομοθετική προτεραιότητα στη μείωση διοικητικού βάρους

66. όλες οι ρυθμίσεις που συνεπάγονται μείωση διοικητικού βάρους έχουν νομοθετική προτεραιότητα.

67. Χρόνος φορολογικής επίπτωσης όχι μεγαλύτερος από 3 χρόνια

➤ Κράτος 2.0

68. ψηφιακή τελωνειακή πύλη (single window)

69. ενιαίο φορολογικό χαρτοφυλάκιο



70. διασύνδεση ηλεκτρονικών μητρώων
71. μοναδικός ψηφιακός αριθμός ταυτότητας στις συναλλαγές με το κράτος
72. ψηφιακές συναλλαγές και τιμολόγηση σε όλη την εφοδιαστική αλυσίδα
73. ψηφιακή διαχείριση εγγράφων και ροών εργασίας
74. μια μοναδική πηγή για κάθε στοιχείο, αρχή της «μόνο μίας φορές» (once-only principle) για την παροχή δεδομένων πολιτών και επιχειρήσεων προς το Δημόσιο

«Το αδύνατο είναι απλά μια μεγάλη λέξη που χρησιμοποιείται από μικρούς ανθρώπους που το βρίσκουν ευκολότερο να ζουν στον κόσμο που τους έχει δοθεί, παρά να εξερευνούν τις δυνάμεις που έχουν στην κατοχή τους για να τον αλλάξουν. Το αδύνατο δεν είναι γεγονός. Είναι μια γνώμη. Το αδύνατο δεν είναι μια διακήρυξη. Είναι μια πρόκληση. Το αδύνατο είναι δυνητικό. Το αδύνατο είναι προσωρινό. Το αδύνατο είναι ένα τίποτα.»

Muhammad Ali



Οικονομικές εξελίξεις

Βιομηχανικές πωλήσεις: Ανοδικά συνέχισε να κινείται ο κύκλος εργασιών στη βιομηχανία τον Φεβρουάριο του 2018, με τη μεταποίηση πλην πετρελαιοειδών να καταγράφει αύξηση +1,1% και +6,1% συνολικά το δίμηνο Ιαν – Φεβ 2018, επιπλέον αύξησης +2,1% το αντίστοιχο δίμηνο του 2017. Η διατήρηση των πωλήσεων της μεταποίησης πλην πετρελαιοειδών σε θετικό έδαφος τον Φεβρουάριο του 2018, οφείλεται στην εξωτερική αγορά (+5%), ενώ αντίθετα οι πωλήσεις στην εγχώρια αγορά υποχώρησαν (-1,5%, **Δ13**). Οι κλάδοι που συνέβαλλαν θετικά στη μεταβολή του γενικού δείκτη, ήταν κυρίως η παραγωγή χαρτιού και προϊόντων από χαρτί (+19,7% τον Φεβ 2018 και +19,5% το διάστημα Ιαν – Φεβ 2018), βασικών μετάλλων (+17,2% τον Φεβ 2018 και +26,7% το διάστημα Ιαν – Φεβ 2018), φαρμάκων (+13,3% τον Φεβ 2018 και +9,1% το διάστημα Ιαν – Φεβ 2018) και μηχανημάτων (+8,5% τον Φεβ 2018 και +14,6% το διάστημα Ιαν – Φεβ 2018). Αντίθετα, οι βιομηχανικές πωλήσεις στους κλάδους τροφίμων, ποτών και καπνού μειώθηκαν (-3,3%, -6,3% και -11,5% αντίστοιχα τον Φεβ 2018 και +0,5%, -1,7% και -10,9% αντίστοιχα το διάστημα Ιαν –

Δ13: Δείκτης κύκλου εργασιών στη βιομηχανία (ΕΛΣΤΑΤ, Φεβ. 2018)



Φεβ 2018). Μείωση εμφάνισαν επίσης τον Φεβρουάριο του 2018 οι πωλήσεις του κλάδου παραγωγής μη μεταλλικών ορυκτών (-20,2%) έπειτα από σημαντική άνοδο (+18,1%) τον προηγούμενο μήνα (**Δ14**).

Σημειώνεται ότι ο ρυθμός αύξησης των πωλήσεων στη μεταποίηση πλην πετρελαιοειδών αποδυναμώθηκε σε σύγκριση με τον Ιανουάριο του 2018 (+11,7%), ακολουθώντας την κάμψη της βιομηχανικής παραγωγής κατά -1% τον Φεβρουάριο του 2018, έπειτα από 7 συνεχόμενους μήνες θετικής μεταβολής,

Δ14: Μεταβολή κύκλου εργασιών στη βιομηχανία (ΕΛΣΤΑΤ, Φεβ. 2018)

Γενικός δείκτης	11,8%	24,5%	7,9%
Ορυχεία	18,0%	25,7%	20,4%
Μεταποίηση	11,7%	24,5%	7,7%
Πετρελαιοειδή	23,7%	79,7%	9,8%
Μεταποίηση χωρίς πετρελαιοειδή	5,2%	2,1%	6,1%
Τρόφιμα	0,2%	0,2%	0,5%
Ποτά	0,4%	2,6%	-1,7%
Καπνός	-8,4%	-9,5%	-10,9%
Κλωστοϋφαντουργικές ύλες	6,2%	0,0%	5,4%
Είδη ένδυσης	-3,7%	-2,3%	-0,3%
Δέρματα - είδη υπόδησης	-9,4%	-2,9%	-6,9%
Ξύλο και φελλός	6,3%	21,2%	5,5%
Χαρτί και προϊόντα από χαρτί	4,6%	-2,7%	19,5%
Εκτυπώσεις	-12,0%	-12,0%	-1,6%
Χημικά προϊόντα	4,6%	-3,9%	4,2%
Φάρμακα	11,3%	1,0%	9,1%
Πλαστικά	3,0%	-1,3%	1,1%
Μη μεταλλικά ορυκτά	2,9%	-2,2%	-4,5%
Βασικά μέταλλα	21,9%	9,7%	26,7%
Μεταλλικά προϊόντα	3,8%	9,0%	-4,2%
Ηλεκτρονικοί υπολογιστές	14,3%	26,2%	8,5%
Ηλεκτρολογικός εξοπλισμός	10,4%	15,4%	9,3%
Μηχανήματα και είδη εξοπλισμού	2,3%	13,3%	14,6%
Μηχανοκίνητα οχήματα	21,3%	248,8%	-13,4%
Λοιπός εξοπλισμός μεταφορών	-26,5%	-26,8%	-16,1%
Έπιπλα	-1,0%	-9,0%	22,7%
Άλλες μεταποιητικές δραστηριότητες	6,4%	-3,1%	18,5%
Επισκευή και εγκατάσταση μηχανημάτων	8,8%	4,2%	-9,1%



ενώ τον Μάρτιο του 2018 υποχώρησε και ο δείκτης επιχειρηματικών προσδοκιών στη βιομηχανία, έπειτα από σημαντική άνοδο το τελευταίο τρίμηνο του 2017 και τους δύο πρώτους μήνες του 2018.

Ισοζύγιο πληρωμών: Μείωση κατά €120 εκατ. εμφάνισε το έλλειμμα του ισοζυγίου αγαθών τον Φεβρουάριο του 2018, ως αποτέλεσμα της βελτίωσης του ισοζυγίου καυσίμων, ενώ αντίθετα το ισοζύγιο αγαθών χωρίς καύσιμα παρουσίασε μικρή άνοδο, παρά το γεγονός ότι οι σχετικές εξαγωγές αυξήθηκαν με ρυθμό +12,9% (+11,8% σε σταθερές τιμές). Παράλληλα, οι εισπράξεις από υπηρεσίες συνέχισαν να αυξάνονται (+5,8%), ιδίως από μεταφορές (+11%).

Συνολικά, κατά το διάστημα Ιαν – Φεβ 2018, οι εξαγωγές αγαθών αυξήθηκαν κατά +16,9% (15,1% σε σταθερές τιμές), ενώ οι εισαγωγές αυξήθηκαν με μικρότερο ρυθμό (14% και 10% σε τρέχουσες και σταθερές τιμές αντίστοιχα). Παρόλα αυτά, το έλλειμμα του ισοζυγίου αγαθών αυξήθηκε κατά €309,2 εκατ. (€3,4 δισ. το διάστημα Ιαν – Φεβ 2018, έναντι €3,1 δισ. το αντίστοιχο διάστημα το 2017), καθώς η αύξηση των εισαγωγών ως απόλυτο μέγεθος (+€1 δισ.) ήταν μεγαλύτερη από εκείνη των εξαγωγών (+€700 εκατ.).

Την ίδια ώρα, οι εισπράξεις από τουρισμό και μεταφορές αυξήθηκαν κατά +4,2% και +11,2% αντίστοιχα, ενώ από τις λοιπές υπηρεσίες διαμορφώθηκαν στο ίδιο επίπεδο με εκείνο του αντίστοιχου διαστήματος το 2017 (**Δ15**). Επιπρόσθετα, οι τουριστικές αφίξεις αυξήθηκαν κατά +12,7% κατά το πρώτο 2μηνο του 2018. Ωστόσο, το πλεόνασμα του ισοζυγίου υπηρεσιών μειώθηκε, καθώς οι πληρωμές από τουρισμό και λοιπές υπηρεσίες αυξήθηκαν με μεγαλύτερο ρυθμό (+14,7% και +8,8% αντίστοιχα).

Επίσης, οι καθαρές εισροές ξένων άμεσων επενδύσεων ανήλθαν σε €405 εκατ. κατά το διάστημα Ιαν – Φεβ 2018, έναντι €348 εκατ. το αντίστοιχο διάστημα το 2017 και €181 εκατ. το 2016.

	(€ εκατ.)			Φεβρουάριος		
	2017	2018	%Δ	2017	2018	%Δ
Ισοζύγιο αγαθών	-3.098,6	-3.407,8	10,0%	-1.637,9	-1.517,1	-7,4%
Εξαγωγές χωρίς καύσιμα και πλοία	2.837,2	3.310,1	16,7%	1.459,1	1.632,2	11,9%
Εξαγωγές καυσίμων	1.242,0	1.472,2	18,5%	583,3	690,7	18,4%
Εισαγωγές χωρίς καύσιμα και πλοία	5.192,6	5.813,3	12,0%	2.626,2	2.852,2	8,6%
Εισαγωγές καυσίμων	1.966,3	2.341,8	19,1%	1.027,6	974,8	-5,1%
Εισαγωγές πλοίων	73,3	86,6	18,1%	31,3	33,4	6,7%
Εισπράξεις από υπηρεσίες	2.270,8	2.426,1	6,8%	1.097,7	1.161,7	5,8%
Τουρισμός	292,6	304,9	4,2%	134,9	151,9	12,6%
Μεταφορές	1.279,2	1.422,0	11,2%	625,1	694,0	11,0%
Άλλες υπηρεσίες	699,0	699,2	0,0%	337,7	315,9	-6,5%
Εισροές από ΕΕ	725,0	692,4	-4,5%	467,0	249,7	-46,5%
Τρέχουσες	457,8	508,2	11,0%	252,5	249,5	-1,2%
Κεφαλαιακές	267,2	184,2	-31,1%	214,5	0,2	-99,9%
Ισοζύγιο τρεχουσών συναλλαγών*	-1.117,4	-1.699,9	52,1%	-818,0	-1.298,0	58,7%

* Περιλαμβάνονται οι κεφαλαιακές μεταβιβάσεις.

**Δ15: Βασικά
μεγέθη ισοζυγίου
τρεχουσών
συναλλαγών
(Τράπεζα της
Ελλάδος, Φεβ.
2018)**

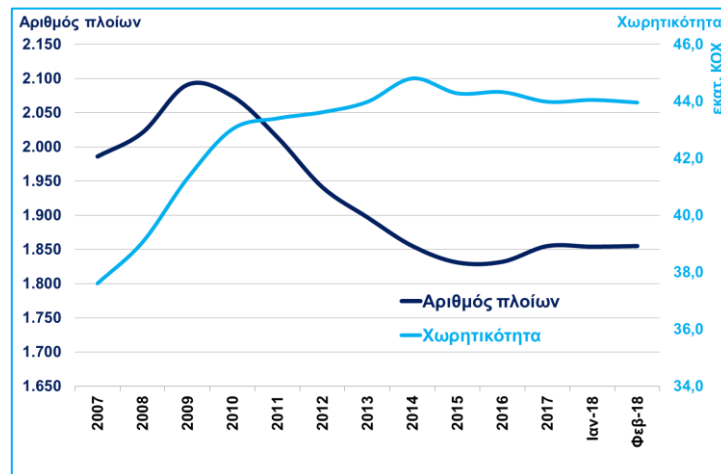


Εμπορικός στόλος: Αύξηση κατά +0,7% σε ετήσια βάση παρουσίασε η δύναμη του ελληνικού εμπορικού στόλου τον Φεβρουάριο του 2018, ενώ η χωρητικότητα υποχώρησε κατά -2,4%. Από το 2016 ο αριθμός των πλοίων κινείται ελαφρά ανοδικά, αλλά δεν έχει ακόμα αναπληρώσει τις απώλειες της περιόδου 2009 – 2015, ενώ η χωρητικότητα δεν έχει μεταβληθεί ουσιαστικά (**Δ16**). Σε κάθε περίπτωση, η έστω και μικρή αύξηση που παρατηρείται στη δύναμη του ελληνικού εμπορικού στόλου από το 2016 και ιδίως από τις αρχές του 2017, σε συνδυασμό με τη σταδιακή αποκατάσταση των εισπράξεων από τις μεταφορές, καταδεικνύουν σταθεροποίηση των συνθηκών στη ναυτιλία.

Εκτέλεση κρατικού προϋπολογισμού: Τα οριστικά στοιχεία του κρατικού προϋπολογισμού για το τρίμηνο Ιανουαρίου – Μαρτίου 2018 επιβεβαιώνουν ότι το πρωτογενές αποτέλεσμα ανήλθε σε €2,3 δισ., έναντι €2,75 δισ. το Φεβρουάριο 2018 και €1 δισ. το Μάρτιο 2017. Την ίδια ώρα, τα έσοδα προ επιστροφών φόρου του τακτικού προϋπολογισμού συνέχισαν να υπεραποδίδουν έναντι των εσόδων του αντίστοιχου διαστήματος του 2017, αλλά και έναντι του στόχου. Συγκεκριμένα, ανήλθαν σε €12,1 δισ. έναντι €11,7 δισ. το αντίστοιχο διάστημα του 2017 και στόχου για το 2018 €11,5 δισ.

Τα αναλυτικά στοιχεία όμως δείχνουν επίσης πως το Μάρτιο 2018 τα περισσότερα είδη εσόδων του κρατικού προϋπολογισμού ήταν στάσιμα ή ελαφρά πτωτικά. Την αύξηση σε σύγκριση με το τρίμηνο

Δ16: Δύναμη ελληνικού εμπορικού στόλου (ΕΛΣΤΑΤ, Φεβ. 2018)



Ιανουαρίου - Μάρτιο 2017 συντηρούν, μετά την καλή πορεία των δυο πρώτων μηνών, κυρίως οι αυξημένες πληρωμές της ΕΕ στον προϋπολογισμό δημοσίων επενδύσεων (€965 εκατ. το πρώτο τρίμηνο 2018 έναντι €575 εκατ. το 2017, **Δ17**) και η τεχνική αύξηση στα έσοδα από φόρους καπνικών, που προκύπτει από την επίπτωση βάσης που δημιουργεί η μεγάλη αδυναμία που είχαν επιδείξει το Μάρτιο 2017 λόγω της αύξησης του ΕΦΚ (€205 εκατ. το Μάρτιο 2018 έναντι €136 εκατ. το 2017 για τον ΕΦΚ και αντίστοιχα €48 εκατ. το Μάρτιο 2018 έναντι €27 εκατ. το 2017 για τον ΕΦΚ). Τέλος, θετικά συνεισέφερε και η ελαφρά αύξηση των μη φορολογικών εσόδων (€519 εκατ. το Μάρτιο 2018 έναντι €451 εκατ. το 2017).

Ισοζύγιο κ.π. (*)	Ιανουάριος - Μάρτιος					
	2017	2018	Δ %	Στόχος ***	Δ€ με στόχο	Δ % με στόχο
€ εκατ.						
Έσοδα προ επιστροφών φόρου τ.π. (*)	10.638	11.081	4,2%	10.578	503	4,8%
Επιστροφές φόρων	1.014	1.079	6,4%	852	227	26,6%
Έσοδα ΠΔΕ	650	1.060	63,1%	531	529	99,6%
Πρωτ. δαπάνες τ.π. πλην τόκων (**)	9.231	9.340	1,2%	9.362	-22	-0,2%
Δαπάνες άμυνας, ανάληψης χρεών κλπ	750	105	-86,0%	85	20	23,5%
Δαπάνες ΠΔΕ	366	348	-4,9%	680	-332	-48,8%
Πρωτογενές αποτέλεσμα κ.π.(*)	-72	1.406	-2044,1%	136	1.270	836,9%
Ισοζύγιο κ.π. (*)	-2.506	-2.829	12,9%	-144	-2.685	1758,4%

Δ17: Έσοδα τακτικού προϋπολογισμού, μετά από αφαίρεση επιστροφών και εσόδων από μέρισμα ΤτΕ, ANFA&SMP και αποκρατικοποιήσεις (Υπ. Οικ. Μαρτ. 2018)

(*) Έχουν αφαιρεθεί έσοδα αποκρατικοποιήσεων καθώς και οι πληρωμές από την ΤτΕ (ANFA/SMP και μέρισμα ΤτΕ €614 εκατ. και 776 εκατ το 2017).

(**) Έχουν αφαιρεθεί οι δαπάνες για καταπτώσεις εγγυήσεις, ανάληψη χρέους και άμυνα και από το στόχο ώστε να συνεχίσει η συγκρισιμότητα των στοιχείων με τα προηγούμενα έτη. Εμφανίζονται χωριστά στην επόμενη γραμμή.



Την ίδια ώρα διατηρείται η συγκράτηση των δαπανών σε επίπεδα χαμηλότερα του 2017, τόσο λόγω γενικότερης συγκράτησης δαπανών, παρά την αύξηση του επιδόματος αλληλεγγύης και πολυτέκνων (€353 εκατ. το πρώτο τρίμηνο 2018 έναντι €43 εκατ. το 2017), την αύξηση των δαπανών μισθοδοσίας (που επιβαρύνεται όμως και από το δεύτερο στάδιο της αύξησης των εισφορών του δημοσίου στον ΕΦΚΑ από αρχές του έτους), εξελίξεις που όμως υπεραντισταθμίστηκαν και για το Μάρτιο 2018 από τη μείωση (ουσιαστικά μηδενισμό) των δαπανών από καταπτώσεις εγγυήσεις και ανάληψη χρεών φορέων (€0 το πρώτο τρίμηνο 2018 έναντι €660 εκατ. το 2017, **Δ17**).

Πλεόνασμα γενικής κυβέρνησης 2017: Η ανακοίνωση από την ΕΛΣΤΑΤ/Eurostat των δημοσιονομικών στοιχείων για το 2017 καταγράφει την εμφάνιση μεγάλου πρωτογενούς πλεονάσματος (4% ΑΕΠ ή €7,1 δισ. το 2017 από 3,9% ή €6,7 δισ. το 2016) προκύπτει ως αποτέλεσμα της μείωσης των δαπανών (€85,3 δισ. το 2017 από €86,2 δισ. το 2016) και της συγκριτικά ηπιότερης υποχώρησης των εσόδων (€86,78 δισ. το 2017 από €87,4 δισ. το 2016). Με δεδομένη την αύξηση του ονομαστικού ΑΕΠ (€177,74 δισ. το 2017 από €174,2 δισ. το 2016 ή κατά 2% και σε αντίθεση με τη μείωση -1,2% και -1,3% τα δυο προηγούμενα έτη) προκύπτει η ελαφρά αύξηση του ποσοστού του πρωτογενούς πλεονάσματος. Η βελτίωση είναι σταθερή από το 2014, με την προς το χειρότερο απόκλιση το 2015 να οφείλεται κυρίως στο

κόστος στήριξης του χρηματοπιστωτικού συστήματος (**Δ18**). Σημειώνεται ότι σύμφωνα με τη μεθοδολογία του προγράμματος προσαρμογής, το πρωτογενές πλεόνασμα ανήλθε σε 4,2% του ΑΕΠ το 2017, έναντι στόχου 1,75% του ΑΕΠ.

Η εξέλιξη αυτή υποστηρίζεται κυρίως από τη βελτίωση της θέσης των ασφαλιστικών ταμείων (€2,9 δισ. το 2017 από €2 δισ. το 2016, σε απόρροια των μέτρων αύξησης των εσόδων και μείωσης των δαπανών και κυρίως των συντάξεων) που υπεραντισταθμισε τις αντίθετες εξελίξεις σε επίπεδο κεντρικής κυβέρνησης. Αξίζει να σημειωθεί επίσης ότι καταγράφεται μια αύξηση του χρέους, παρά την ύπαρξη ενός μετά τόκων πλεονάσματος, η οποία σχετίζεται, μεταξύ άλλων, με το πρόγραμμα εξόφλησης ληξιπρόθεσμων οφειλών του κράτους μέσω χρηματοδότησης από το πρόγραμμα στήριξης. Επίσης, σημειώνεται ότι τα στοιχεία που ανακοινώθηκαν κατά ESA διαφέρουν από τα στοιχεία που χρησιμοποιούνται για την παρακολούθηση του προγράμματος προσαρμογής.

(ποσά σε € δισ.)	2014	2015	2016	2017
1. Σύνολο δαπανών	-89,8	-94,9	-86,3	-85,3
<i>Δαπάνες σχετιζόμενες με ΧΠ κλάδο</i>	0,1	-4,8	0,4	0,1
<i>Δαπάνες γενικής κυβέρνησης εκτός ενίσχυσης ΧΠ κλάδου</i>	-89,9	-90,1	-86,6	-85,4
2. Τόκοι	-7,1	-6,3	-5,6	-5,6
3. Έσοδα γενικής κυβέρνησης	83,3	84,9	87,4	86,8
4. Πρωτογενές πλεόνασμα γενικής κυβέρνησης (1-2+3)	0,6	-3,7	6,7	7,1
<i>Πρωτογενές πλεόνασμα εκτός ενίσχυσης ΧΠ κλάδου</i>	0,5	1,1	6,4	7,0
5. Πλεόνασμα γενικής κυβέρνησης (1+3)	-6,5	-10,0	1,1	1,5
<i>Πλεόνασμα εκτός ενίσχυσης ΧΠ κλάδου</i>	-7,1	-6,3	-5,6	-5,6
6. Χρέος γενικής κυβέρνησης	319,6	311,7	315,0	317,4
7. ΑΕΠ	178,7	176,3	174,2	177,7
8. Πρωτογενές πλεόνασμα ως % ΑΕΠ (4/7)	0,4%	-2,1%	3,9%	4,0%
9. Χρέος ως % ΑΕΠ (6/7)	178,9%	176,8%	180,8%	178,6%

Δ18: Δημοσιονομικά στοιχεία 2014-2017 κατά ESA (ΕΛΣΤΑΤ, 2017)



Οικονομικά μεγέθη μελών ΣΕΒ

ΕΝΕΡΓΗΤΙΚΟ

€368 δισ.
67% συνόλου*



ΙΔΙΑ ΚΕΦΑΛΑΙΑ

€60 δισ.
51% συνόλου**



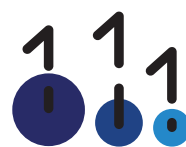
ΠΩΛΗΣΕΙΣ

€62 δισ.
43% συνόλου*



ΠΡΟ ΦΟΡΩΝ ΚΕΡΔΗ

€2,4 δισ. **
30% συνόλου**




ΕΡΓΑΖΟΜΕΝΟΙ

190.000
11% συνόλου ασφαλισμένων στο ΙΚΑ



ΜΙΣΘΟΙ

€4,8 δισ.
20% συνόλου***



ΑΣΦΑΛΙΣΤΙΚΕΣ ΕΙΣΦΟΡΕΣ

€2,1 δισ.
20% συνόλου***



ΦΟΡΟΣ ΕΠΙ ΚΕΡΔΩΝ

€0,8 δισ.
29% συνόλου****



* 20.500 δημοσιευμένοι ισολογισμοί χρήσης 2015 που περιλαμβάνονται στη βάση της ICAP

** σύνολο κερδών κερδοφόρων επιχειρήσεων

*** % επί του συνόλου τακτικών αποδοχών (χωρίς bonus και υπερωρίες)/ασφαλιστικών εισφορών ασφαλισμένων στο ΙΚΑ

**** % επί του συνόλου εσόδων από φόρο εισοδήματος νομικών προσώπων

Όραμα

Οραματιζόμαστε την Ελλάδα ως τη χώρα, που κάθε πολίτης του κόσμου θα θέλει και θα μπορεί να επισκεφθεί, να ζήσει και να επενδύσει. Οραματιζόμαστε μια ανοιχτή, κοινωνικά υπεύθυνη και οικονομικά φιλελεύθερη χώρα-μέλος της Ευρωπαϊκής Ένωσης, που προτάσσει την ισχυρή ανάπτυξη ως παράγοντα κοινωνικής συνοχής. Θέλουμε μια Ελλάδα δυναμικό κέντρο της ευρωπαϊκής περιφέρειας, με στέρεους θεσμούς, ελκυστικό κοινωνικό και οικονομικό περιβάλλον, που προάγει τις εξαγωγές, την καινοτόμο επιχειρηματικότητα, την παραγωγή και τις ποιοτικές υπηρεσίες, τη βιώσιμη ανάπτυξη, τη γνώση, τη συνοχή, τις ίσες ευκαιρίες και το κράτος δικαίου.

Αποστολή

Ηγεσία & Γνώση

Ο ΣΕΒ διαδραματίζει ηγετικό ρόλο στον μετασχηματισμό της Ελλάδας σε μια παραγωγική, εξωστρεφή και ανταγωνιστική οικονομία, ως ανεξάρτητος και υπεύθυνος εκπρόσωπος της ιδιωτικής οικονομίας.

Κοινωνικός Εταίρος

Ο ΣΕΒ, ως κοινωνικός εταίρος που πιστεύει στη λειτουργία των θεσμών, προωθεί στα αρμόδια όργανα της Πολιτείας και της Ε.Ε. τις απόψεις και θέσεις της επιχειρηματικής κοινότητας.

Ισχυρός Εκπρόσωπος

Ο ΣΕΒ διαμορφώνει θέσεις, αναλύσεις και προτάσεις πολιτικής για την οικονομία, τη βιομηχανία, την καινοτομία, την απασχόληση, την παιδεία και τις εργασιακές δεξιότητες, τον κοινωνικό διάλογο, τη βιώσιμη ανάπτυξη, την εταιρική υπευθυνότητα.

Φορέας Δικτύωσης

Ο ΣΕΒ δικτυώνει τα μέλη του μεταξύ τους & με τα κέντρα αποφάσεων (εγχώρια και διεθνή), με στόχο τη δημιουργία προστιθέμενης αξίας.



Σύγχρονες Επιχειρήσεις, Σύγχρονη Ελλάδα

ΣΕΒ σύνδεσμος επιχειρήσεων
και βιομηχανιών

Ξενοφώντος 5, 105 57 Αθήνα
Τ: 211 5006 000
F: 210 3222 929
E: info@sev.org.gr
www.sev.org.gr

SEV Hellenic Federation
of Enterprises

168, Avenue de Cortenbergh
B-1000 Bruxelles
T: +32 (0) 2 662 26 85
E: kdiamantouros@sev.org.gr

ΑΚΟΛΟΥΘΗΣΤΕ ΜΑΣ
ΣΤΑ ΜΕΣΑ ΚΟΙΝΩΝΙΚΗΣ
ΔΙΚΤΥΩΣΗΣ

